

DEMANDEURS D'EMPLOI INSCRITS À FRANCE TRAVAIL¹ À LA RÉUNION AU DEUXIÈME TRIMESTRE 2024

Au deuxième trimestre 2024, à La Réunion, le nombre de demandeurs d'emploi tenus de rechercher un emploi et sans activité (catégorie A) s'établit en moyenne sur le trimestre à 114 740. Ce nombre baisse de 0,3 % sur le trimestre (soit -370 personnes) et de 2,3 % sur un an.

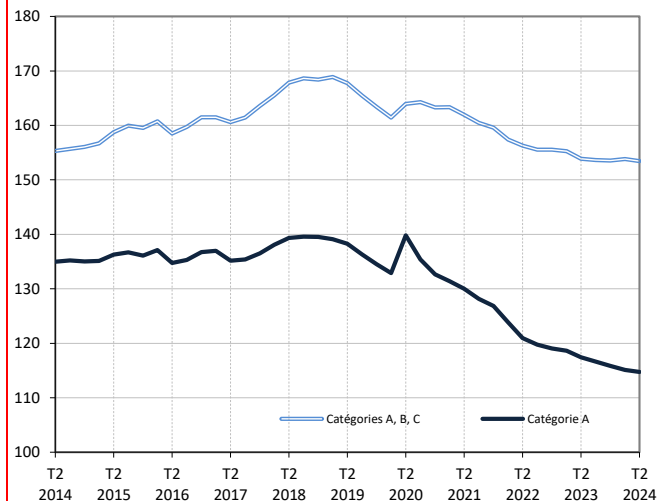
En France (y compris Drom), ce nombre baisse de 0,4 % ce trimestre (+0,2 % sur un an).

À La Réunion, le nombre de demandeurs d'emploi tenus de rechercher un emploi, ayant ou non exercé une activité (catégories A, B, C) s'établit en moyenne à 153 440 au deuxième trimestre 2024. Ce nombre baisse de 0,2 % sur le trimestre (soit -370 personnes) et de 0,3 % sur un an.

En France (y compris Drom), ce nombre baisse de 0,2 % ce trimestre (+0,8 % sur un an).

Demandeurs d'emploi en catégories A et A, B, C à La Réunion

En milliers, données corrigées des variations saisonnières et des jours ouvrables (CVS-CJO)



Source : France Travail-Dares, STMT, traitements Dares.

Demandeurs d'emploi par catégorie

Données CVS-CJO

	Effectif			Évolution (en %) sur	
	2e trim. 2023	1er trim. 2024	2e trim. 2024	un trimestre *	un an **
La Réunion					
Inscrits tenus de rechercher un emploi, sans emploi (catégorie A)	117 420	115 110	114 740	-0,3	-2,3
Inscrits tenus de rechercher un emploi, en activité réduite (catégories B, C)	36 450	38 700	38 700	0,0	+6,2
Ensemble des inscrits tenus de rechercher un emploi (catégories A, B, C)	153 870	153 810	153 440	-0,2	-0,3
Inscrits non tenus de rechercher un emploi, sans emploi (catégorie D)	7 470	7 700	7 800	+1,3	+4,4
Inscrits non tenus de rechercher un emploi, en emploi (catégorie E)	13 150	12 670	12 540	-1,0	-4,6
Ensemble des inscrits (catégories A, B, C, D, E)	174 490	174 180	173 780	-0,2	-0,4
France (en milliers)					
Inscrits tenus de rechercher un emploi, sans emploi (catégorie A)	3 010,7	3 027,7	3 016,4	-0,4	+0,2
Inscrits tenus de rechercher un emploi, en activité réduite (catégories B, C)	2 337,2	2 372,9	2 372,6	0,0	+1,5
Ensemble des inscrits tenus de rechercher un emploi (catégories A, B, C)	5 347,9	5 400,5	5 389,0	-0,2	+0,8
Inscrits non tenus de rechercher un emploi, sans emploi (catégorie D)	365,7	357,8	352,1	-1,6	-3,7
Inscrits non tenus de rechercher un emploi, en emploi (catégorie E)	385,8	403,9	401,7	-0,5	+4,1
Ensemble des inscrits (catégories A, B, C, D, E)	6 099,4	6 162,3	6 142,7	-0,3	+0,7

* variation par rapport au trimestre précédent, en %.

** variation par rapport au même trimestre de l'année précédente, en %.

Source : France Travail-Dares, STMT, traitements Dares.

En raison de la gestion des arrondis, les totaux peuvent très légèrement différer de la somme de leurs sous-totaux.

La situation des demandeurs d'emploi vis-à-vis de l'activité réduite courte (inférieure ou égale à 78 heures sur un mois, catégorie B) ou longue (supérieure ou égale à 79 heures sur un mois, catégorie C), est déterminée à la fin de chaque mois. Dans cette publication les nombres de demandeurs d'emploi en catégories B, C sont obtenus en faisant la moyenne sur le trimestre.

Une [documentation](#) fournit des éléments d'aide à l'interprétation des séries sur les demandeurs d'emploi.

Les données publiées concernent les demandeurs d'emploi inscrits à France Travail. La notion de demandeurs d'emploi est différente de celle de chômeurs au sens du Bureau international du travail (BIT). Au-delà des évolutions du marché du travail, différents facteurs peuvent davantage affecter les données relatives aux demandeurs d'emploi : modifications des règles d'indemnisation ou d'accompagnement des demandeurs d'emploi, changements de procédure, incidents. Un document présente les principaux changements de procédure et incidents ayant affecté les statistiques de demandeurs d'emploi depuis 2011.

L'ensemble des définitions et concepts figurent dans la [documentation méthodologique](#) en ligne.

(1) L'opérateur France Travail était jusqu'au 31 décembre 2023 l'opérateur Pôle emploi.

DEMANDEURS D'EMPLOI PAR DÉPARTEMENT-RÉGION D'OUTRE-MER

Au deuxième trimestre 2024, dans les départements-régions d'Outre-mer, les évolutions sur le trimestre du nombre de demandeurs d'emploi en catégorie A se situent entre -0,7 % en Guadeloupe et +1,3 % en Guyane. Sur un an, elles se situent entre -5,0 % en Martinique et +8,1 % en Guyane.

Les évolutions du nombre de demandeurs d'emploi en catégories A, B, C se situent entre -0,6 % en Guadeloupe et +1,6 % en Guyane pour les évolutions sur un trimestre. Sur un an, elles se situent entre -2,4 % en Martinique et +9,0 % en Guyane.

Demands d'emploi en catégorie A

Données CVS-CJO

	Effectif			Évolution (en %) sur	
	2e trim. 2023	1er trim. 2024	2e trim. 2024	un trimestre *	un an **
La Réunion	117 420	115 110	114 740	-0,3	-2,3
Guadeloupe	42 260	41 350	41 060	-0,7	-2,8
Martinique	31 530	29 760	29 940	+0,6	-5,0
Guyane	20 270	21 620	21 910	+1,3	+8,1
France (en milliers)	3 010,7	3 027,7	3 016,4	-0,4	0,2

* variation par rapport au trimestre précédent, en %.

Source : France Travail-Dares, STMT, traitements Dares.

** variation par rapport au même trimestre de l'année précédente, en %.

En raison de la gestion des arrondis, les totaux peuvent très légèrement différer de la somme de leurs sous-totaux.

Demands d'emploi en catégories A, B, C

Données CVS-CJO

	Effectif			Évolution (en %) sur	
	2e trim. 2023	1er trim. 2024	2e trim. 2024	un trimestre *	un an **
La Réunion	153 870	153 810	153 440	-0,2	-0,3
Guadeloupe	54 640	54 650	54 320	-0,6	-0,6
Martinique	42 810	41 500	41 780	+0,7	-2,4
Guyane	24 540	26 320	26 750	+1,6	+9,0
France (en milliers)	5 347,9	5 400,5	5 389,0	-0,2	0,8

* variation par rapport au trimestre précédent, en %.

Source : France Travail-Dares, STMT, traitements Dares.

** variation par rapport au même trimestre de l'année précédente, en %.

En raison de la gestion des arrondis, les totaux peuvent très légèrement différer de la somme de leurs sous-totaux.

DEMANDEURS D'EMPLOI EN CATÉGORIE A, À LA RÉUNION

À La Réunion, sur un trimestre, le nombre de demandeurs d'emploi en catégorie A augmente de 0,2 % pour les hommes (-1,5 % sur un an) et recule de 0,9 % pour les femmes (-3,1 % sur un an).

Sur un trimestre, le nombre de demandeurs d'emploi en catégorie A est stable à La Réunion pour les moins de 25 ans (+0,8 % sur un an), recule de 0,5 % pour ceux âgés de 25 à 49 ans (-2,7 % sur un an) et de 0,2 % pour ceux âgés de 50 ans ou plus (-2,9 % sur un an).

Demandeurs d'emploi en catégorie A par sexe et âge

Données CVS-CJO

	Effectif			Évolution (en %) sur	
	2e trim. 2023	1er trim. 2024	2e trim. 2024	un trimestre *	un an **
Hommes	57 090	56 130	56 260	+0,2	-1,5
Femmes	60 330	58 980	58 470	-0,9	-3,1
Moins de 25 ans	16 310	16 440	16 440	0,0	+0,8
Hommes	7 890	7 790	7 840	+0,6	-0,6
Femmes	8 420	8 650	8 600	-0,6	+2,1
Entre 25 et 49 ans	63 790	62 380	62 080	-0,5	-2,7
Hommes	30 300	29 820	29 820	0,0	-1,6
Femmes	33 490	32 560	32 260	-0,9	-3,7
50 ans ou plus	37 320	36 290	36 220	-0,2	-2,9
Hommes	18 900	18 530	18 610	+0,4	-1,5
Femmes	18 420	17 760	17 610	-0,8	-4,4
La Réunion	117 420	115 110	114 740	-0,3	-2,3

* variation par rapport au trimestre précédent, en %.

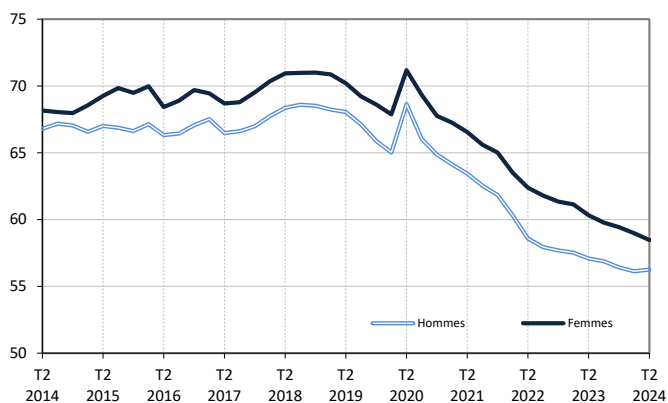
Source : France Travail-Dares, STMT, traitements Dares.

** variation par rapport au même trimestre de l'année précédente, en %.

En raison de la gestion des arrondis, les totaux peuvent très légèrement différer de la somme de leurs sous-totaux.

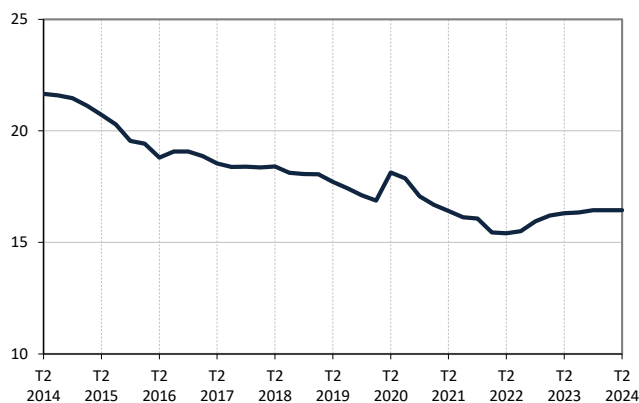
Catégorie A, par sexe

En milliers, données CVS-CJO



Catégorie A, moins de 25 ans

En milliers, données CVS-CJO



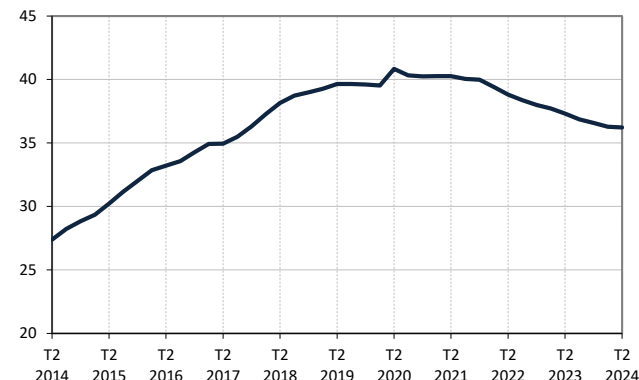
Catégorie A, entre 25 et 49 ans

En milliers, données CVS-CJO



Catégorie A, 50 ans ou plus

En milliers, données CVS-CJO



Champ : La Réunion.

Source : France Travail-Dares, STMT, traitements Dares.

DEMANDEURS D'EMPLOI EN CATÉGORIES A, B, C, À LA RÉUNION

À La Réunion, sur un trimestre, le nombre de demandeurs d'emploi en catégories A, B, C diminue de 0,4 % pour les hommes (-0,1 % sur un an) et de 0,2 % pour les femmes (-0,5 % sur un an).

Sur un trimestre, le nombre de demandeurs d'emploi en catégories A, B, C est stable à La Réunion pour les moins de 25 ans (+2,9 % sur un an), recule de 0,4 % pour ceux âgés de 25 à 49 ans (-0,6 % sur un an) et reste stable pour ceux âgés de 50 ans ou plus (-1,1 % sur un an).

Demandeurs d'emploi en catégories A, B, C par sexe et âge

Données CVS-CJO

	Effectif			Évolution (en %) sur	
	2e trim. 2023	1er trim. 2024	2e trim. 2024	un trimestre *	un an **
Hommes	73 950	74 170	73 910	-0,4	-0,1
Femmes	79 930	79 640	79 520	-0,2	-0,5
Moins de 25 ans	20 850	21 460	21 460	0,0	+2,9
Hommes	10 130	10 290	10 310	+0,2	+1,8
Femmes	10 720	11 180	11 150	-0,3	+4,0
Entre 25 et 49 ans	86 650	86 460	86 110	-0,4	-0,6
Hommes	41 190	41 390	41 070	-0,8	-0,3
Femmes	45 460	45 070	45 040	-0,1	-0,9
50 ans ou plus	46 370	45 890	45 870	0,0	-1,1
Hommes	22 630	22 500	22 530	+0,1	-0,4
Femmes	23 750	23 390	23 330	-0,3	-1,8
La Réunion	153 870	153 810	153 440	-0,2	-0,3

* variation par rapport au trimestre précédent, en %.

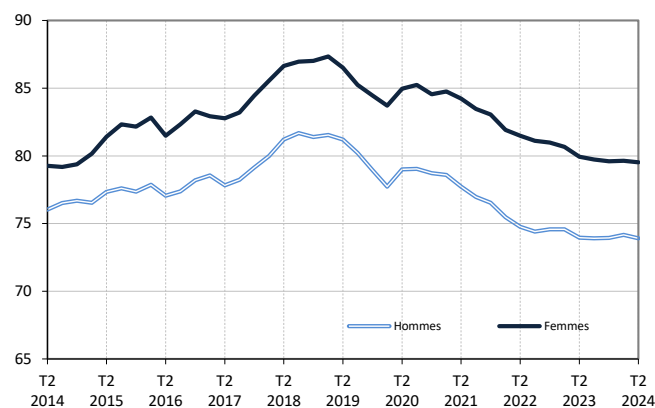
Source : France Travail-Dares, STMT, traitements Dares.

** variation par rapport au même trimestre de l'année précédente, en %.

En raison de la gestion des arrondis, les totaux peuvent très légèrement différer de la somme de leurs sous-totaux.

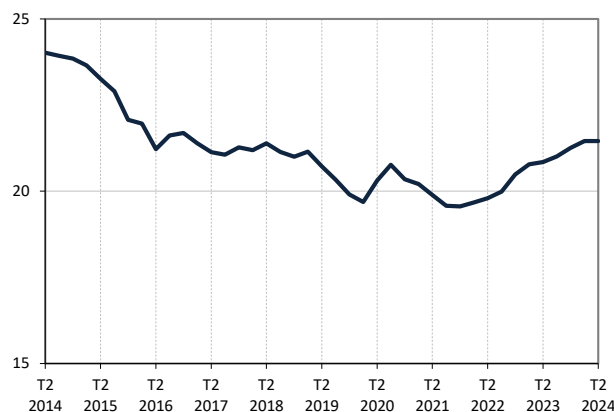
Catégories A, B, C, par sexe

En milliers, données CVS-CJO



Catégories A, B, C, moins de 25 ans

En milliers, données CVS-CJO



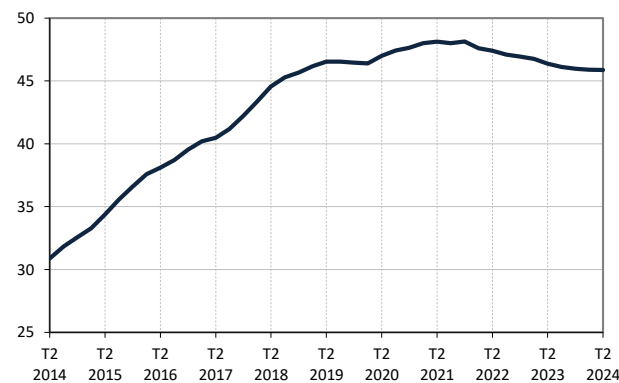
Catégories A, B, C, entre 25 et 49 ans

En milliers, données CVS-CJO



Catégories A, B, C, 50 ans ou plus

En milliers, données CVS-CJO



Champ : La Réunion.

Source : France Travail-Dares, STMT, traitements Dares.

ANCIENNETÉ D'INSCRIPTION EN CATÉGORIES A, B, C DES DEMANDEURS D'EMPLOI, À LA RÉUNION

À La Réunion, sur un trimestre, le nombre de demandeurs d'emploi inscrits en catégories A, B, C depuis un an ou plus diminue de 0,6 % (-2,1 % sur un an) tandis que celui des inscrits depuis moins d'un an progresse de 0,1 % (+1,6 % sur un an).

L'ancienneté en catégories A, B, C est mesurée par le nombre de jours où le demandeur d'emploi a été inscrit, de façon continue, en catégories A, B, C. Une sortie d'un jour de ces catégories réinitialise l'ancienneté. D'autres indicateurs, tel que le nombre de personnes inscrites en catégorie A un certain nombre de mois sur une période donnée, peuvent éclairer d'autres dimensions de l'ancienneté ou de la récurrence sur les listes de France Travail dans ces catégories.

Ancienneté en catégories A, B, C des demandeurs d'emploi

Données CVS-CJO

	Effectif			Évolution (en % et point) sur	
	2e trim. 2023	1er trim. 2024	2e trim. 2024	un trimestre *	un an **
La Réunion					
Inscrits depuis moins de 1 an	74 200	75 330	75 410	+0,1	+1,6
Inscrits depuis 1 an ou plus	79 670	78 480	78 030	-0,6	-2,1
Demandeurs d'emploi en catégories A, B, C	153 870	153 810	153 440	-0,2	-0,3
Part des demandeurs d'emploi inscrits depuis 1 an ou plus	51,8%	51,0%	50,9%	-0,1 pt	-0,9 pt
France					
Demandeurs d'emploi inscrits depuis 1 an ou plus (en milliers)	2 355,3	2 372,0	2 358,7	-0,6	0,1
Part des demandeurs d'emploi inscrits depuis 1 an ou plus	44,0%	43,9%	43,8%	-0,1 pt	-0,2 pt

* variation par rapport au trimestre précédent, en %.

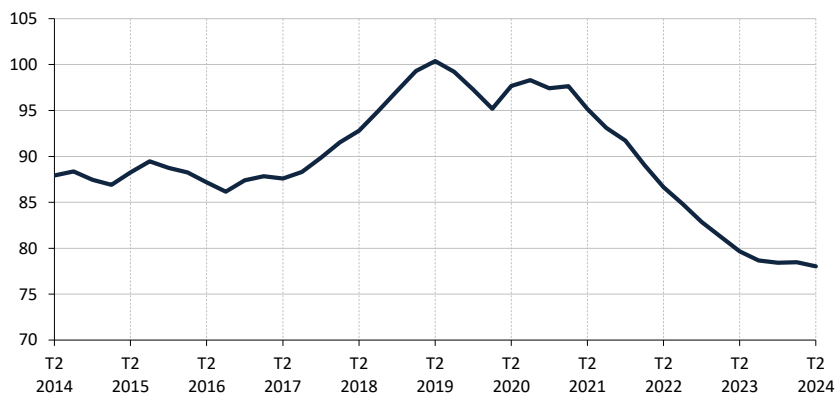
Source : France Travail-Dares, STMT, traitements Dares.

** variation par rapport au même trimestre de l'année précédente, en %.

En raison de la gestion des arrondis, les totaux peuvent très légèrement différer de la somme de leurs sous-totaux.

Demandeurs d'emploi inscrits depuis un an ou plus en catégories A, B, C

En milliers, données CVS-CJO



Champ : La Réunion.

Source : France Travail-Dares, STMT, traitements Dares.

ENTRÉES ET SORTIES DE CATÉGORIES A, B, C, À LA RÉUNION

À La Réunion, le nombre moyen d'entrées en catégories A, B, C au deuxième trimestre 2024 augmente de 2,9 % par rapport au trimestre précédent (+1,5 % sur un an).

Au deuxième trimestre 2024, les entrées pour fin de contrat (-4,2 %) et première entrée sur le marché du travail (-3,8 %) sont en baisse. Les entrées pour fin de mission d'intérim (+5,0 %), démission (+4,4 %), rupture conventionnelle (+5,6 %), licenciement économique (+7,7 %), autre licenciement (+3,2 %), retour d'inactivité (+6,6 %), réinscription rapide (+6,1 %), autres motifs (+5,4 %) et motif indéterminé (+3,1 %) sont en hausse.

À La Réunion, le nombre moyen de sorties de catégories A, B, C au deuxième trimestre 2024 augmente de 2,3 % par rapport au trimestre précédent (-2,8 % sur un an).

Au deuxième trimestre 2024, les sorties pour cessation d'inscription pour défaut d'actualisation (-4,7 %) sont en baisse. Les sorties pour reprise d'emploi déclarée (+9,0 %), entrée en stage ou en formation (+14,3 %), arrêt de recherche (+4,3 %), radiation administrative (+8,5 %) et autres cas (+7,1 %) sont en hausse.

Suite à la refonte des motifs d'inscription à France Travail (voir note), les données sur les entrées en catégories A,B,C par motif sont révisées et ne sont pas comparables avec celles publiées avant avril 2018.

Entrées en catégories A, B, C par motif

Données CVS-CJO

	Nombre moyen d'entrées 2e trim. 2024	Répartition des motifs (en %)	Évolution trimestrielle * (en %)	Évolution annuelle ** (en %)
La Réunion				
Fin de contrat	2 040	15,9	-4,2	0,0
Fin de mission d'intérim	210	1,6	+5,0	0,0
Démission	470	3,7	+4,4	+6,8
Rupture conventionnelle	750	5,9	+5,6	+4,2
Licenciement économique	140	1,1	+7,7	+55,6
Autre licenciement	320	2,5	+3,2	+3,2
Première entrée sur le marché du travail ⁽¹⁾	1 020	8,0	-3,8	-8,1
Retour d'inactivité ⁽²⁾	2 570	20,0	+6,6	-3,7
Réinscription rapide ⁽³⁾	2 790	21,8	+6,1	+3,0
Autres motifs ⁽⁴⁾	1 170	9,1	+5,4	+5,4
Motif indéterminé	1 350	10,5	+3,1	+9,8
Entrées en catégories A, B, C	12 820	100,0	+2,9	+1,5
France (en milliers)	568,0		+1,4	+2,8

* variation par rapport au trimestre précédent, en %.

** variation par rapport au même trimestre de l'année précédente, en %.

(1) Inscription à France Travail d'une personne qui se présente pour la première fois sur le marché du travail, notamment lorsqu'elle vient d'achever ses études ou lorsqu'elle était auparavant inactive.

(2) Recherche d'un emploi après une période d'inactivité, fin de maladie ou de maternité, fin de formation.

(3) Réinscription après une sortie de courte durée (suite à un défaut d'actualisation, une radiation administrative, une période d'inactivité...).

(4) Fin d'activité non salariée, retour en France, recherche d'un autre emploi.

En raison de la gestion des arrondis, les totaux peuvent très légèrement différer de la somme de leurs sous-totaux.

Sorties de catégories A, B, C par motif

Données CVS-CJO

	Nombre moyen de sorties 2e trim. 2024	Répartition des motifs (en %)	Évolution trimestrielle * (en %)	Évolution annuelle ** (en %)
La Réunion				
Reprise d'emploi déclarée ⁽¹⁾	1 940	15,3	+9,0	-1,5
Entrée en stage ou en formation	1 600	12,6	+14,3	+1,3
Arrêt de recherche (maternité, maladie, retraite, ...)	730	5,7	+4,3	+12,3
<i>Dont maladie</i>	380	3,0	0,0	+5,6
Cessation d'inscription pour défaut d'actualisation	5 840	45,9	-4,7	-11,5
Radiation administrative	1 540	12,1	+8,5	+10,8
Autres cas ⁽²⁾	1 060	8,3	+7,1	+19,1
Sorties de catégories A, B, C	12 710	100,0	+2,3	-2,8
France (en milliers)	559,8		-1,4	-0,4

* variation par rapport au trimestre précédent, en %.

** variation par rapport au même trimestre de l'année précédente, en %.

(1) Uniquement celles connues de France Travail.

(2) Déménagement, titre de séjour non valide, absence du lieu de résidence supérieure à 35 jours, etc.

En raison de la gestion des arrondis, les totaux peuvent très légèrement différer de la somme de leurs sous-totaux.

Source : France Travail-Dares, STMT, traitements Dares.

SOURCE, DÉFINITIONS ET MÉTHODE

Source : la Statistique du marché du travail (STMT)

La Statistique du marché du travail (STMT) est une source statistique exhaustive issue des fichiers de gestion de France Travail. Elle porte sur tous les demandeurs d'emploi inscrits, entrés ou sortis des listes un mois donné.

La correction des variations saisonnières et des effets des jours ouvrables (CVS-CJO) permet de rendre les évolutions pertinentes pour l'analyse conjoncturelle. Les coefficients de correction des variations saisonnières et des jours ouvrables sont estimés une fois par an pour la 1^{ère} publication de l'année. Lorsque ces coefficients sont réestimés, les séries CVS-CJO sont révisées sur tout leur historique. La prochaine campagne d'actualisation des coefficients aura lieu en avril 2020.

Depuis 2018, la publication commune Dares-France Travail est trimestrielle et présente la moyenne sur le trimestre passé du nombre de demandeurs d'emploi inscrits, ainsi que les flux d'entrées et de sorties. Cette refonte de la publication vise à mettre l'accent sur les évolutions tendancielle de ces statistiques plutôt que sur leurs variations au mois le mois, qui sont très volatiles et parfois difficiles à interpréter.

Dans toute la publication, les résultats présentés sont des moyennes trimestrielles. La moyenne trimestrielle correspond à la somme des effectifs ou des flux pour les trois mois du trimestre considéré, divisée par trois.

Une [documentation méthodologique](#) présente plus en détail la STMT.

Le Fichier historique statistique (FHS) est une autre source statistique sur les demandeurs d'emploi issue des fichiers de gestion de France Travail. Elle comporte tous les épisodes d'inscription sur une période de 10 ans. Les statistiques produites à partir de la STMT et du FHS peuvent différer en raison de différences dans la constitution des deux sources. En particulier la façon dont sont traités les événements enregistrés avec retard et les sorties de courte durée sont traités dans les deux sources est à l'origine d'écarts. Des séries brutes sur les demandeurs d'emploi issues FHS, au niveau national, sont publiées chaque année.

Demandeurs d'emploi : définition et différence avec les chômeurs au sens du BIT

Les demandeurs d'emploi sont des personnes qui sont inscrites à France Travail. Conformément aux recommandations du rapport du Cnis sur la définition d'indicateurs en matière d'emploi, de chômage, de sous-emploi et de précarité de l'emploi (septembre 2008), la Dares et France Travail présentent depuis 2009, à des fins d'analyse statistique les données sur les demandeurs d'emploi inscrits à France Travail selon les catégories suivantes :

- catégorie A : demandeurs d'emploi tenus de rechercher un emploi, sans emploi ;
- catégorie B : demandeurs d'emploi tenus de rechercher un emploi, ayant exercé une activité réduite courte (de 78 heures ou moins sur un mois) ;
- catégorie C : demandeurs d'emploi tenus de rechercher un emploi, ayant exercé une activité réduite longue (de plus de 78 heures sur un mois) ;
- catégorie D : demandeurs d'emploi non tenus de rechercher un emploi (en raison d'une formation, d'une maladie...) y compris les demandeurs d'emploi en contrat de sécurisation professionnelle (CSP), sans emploi ;
- catégorie E : demandeurs d'emploi non tenus de rechercher un emploi, en emploi (par exemple, bénéficiaires de contrats aidés, créateurs d'entreprise).

Est chômeur au sens du BIT toute personne de 15 ans ou plus qui (i) n'a pas travaillé au moins une heure pendant une semaine de référence, (ii) est disponible pour prendre un emploi dans les 15 jours et (iii) a recherché activement un emploi dans le mois précédent ou en a trouvé un qui commence dans les trois mois. Le chômage au sens du BIT est mesuré par l'enquête Emploi de l'Insee.

L'inscription à France Travail en catégorie A et le chômage au sens du BIT sont deux réalités proches, mais qui ne se recouvrent pas (voir documentation).

Interprétation des séries CVS-CJO sur les demandeurs d'emploi

Les données STMT étant exhaustives, il n'existe pas, comme pour des données d'enquête, d'incertitude liée à l'échantillonnage. Les variations des séries CVS issues de la STMT peuvent résulter soit de la tendance de moyen terme, principalement liée aux évolutions du marché du travail et à la conjoncture économique, soit de chocs ponctuels, dont les sources peuvent être variées (variations dans la gestion des listes de demandeurs d'emploi par France Travail ou dans les comportements d'inscription, chocs ponctuels du marché du travail, imprécisions dans l'estimation des corrections des variations saisonnières, ...). Parmi ces chocs ponctuels figurent aussi des incidents et changements de procédure dont certains ont pu avoir un impact significatif sur les séries de demandeurs d'emploi. Un document présente les principaux événements et leurs impacts.

Une [documentation](#) fournit des éléments d'aide à l'interprétation des séries sur les demandeurs d'emploi.

Pour en savoir plus

[\[1\] Dares, France Travail, publications sur les demandeurs d'emploi inscrits à France Travail](#)

[\[2\] Dares, les séries régionales, départementales et par zone d'emploi.](#)