

DEMANDEURS D'EMPLOI INSCRITS À PÔLE EMPLOI À LA RÉUNION AU TROISIÈME TRIMESTRE 2021

Au troisième trimestre 2021, à La Réunion, le nombre de demandeurs d'emploi tenus de rechercher un emploi et sans activité (catégorie A) s'établit en moyenne sur le trimestre à 128 450. Ce nombre baisse de 1,4 % sur le trimestre (soit -1 810 personnes) et de 5,3 % sur un an.

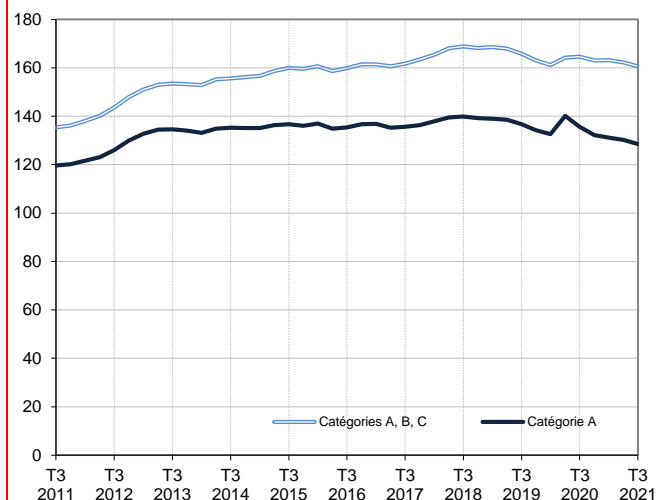
En France (y compris Drom), ce nombre baisse de 5,5 % ce trimestre (-9,7 % sur un an).

À La Réunion, le nombre de demandeurs d'emploi tenus de rechercher un emploi, ayant ou non exercé une activité (catégories A, B, C) s'établit en moyenne à 160 700 au troisième trimestre 2021. Ce nombre baisse de 0,9 % sur le trimestre (soit -1 460 personnes) et de 2,4 % sur un an.

En France (y compris Drom), ce nombre baisse de 1,9 % ce trimestre (-3,6 % sur un an).

Demands d'emploi en catégories A et A, B, C à La Réunion

En milliers, données corrigées des variations saisonnières et des jours ouvrables (CVS-CJO)



Source : Pôle emploi-Dares, STMT, traitements Dares.

Demands d'emploi par catégorie

Données CVS-CJO

	Effectif			Évolution (en %) sur	
	3e trim. 2020	2e trim. 2021	3e trim. 2021	un trimestre *	un an **
La Réunion					
Inscrits tenus de rechercher un emploi, sans emploi (catégorie A)	135 710	130 260	128 450	-1,4	-5,3
Inscrits tenus de rechercher un emploi, en activité réduite (catégories B, C)	28 910	31 900	32 250	+1,1	+11,6
Ensemble des inscrits tenus de rechercher un emploi (catégories A, B, C)	164 620	162 160	160 700	-0,9	-2,4
Inscrits non tenus de rechercher un emploi, sans emploi (catégorie D)	6 130	7 200	7 250	+0,7	+18,3
Inscrits non tenus de rechercher un emploi, en emploi (catégorie E)	9 450	11 080	11 800	+6,5	+24,9
Ensemble des inscrits (catégories A, B, C, D, E)	180 210	180 440	179 750	-0,4	-0,3
France (en milliers)					
Inscrits tenus de rechercher un emploi, sans emploi (catégorie A)	3 923,9	3 750,1	3 544,1	-5,5	-9,7
Inscrits tenus de rechercher un emploi, en activité réduite (catégories B, C)	2 165,4	2 233,9	2 327,1	+4,2	+7,5
Ensemble des inscrits tenus de rechercher un emploi (catégories A, B, C)	6 089,3	5 984,0	5 871,2	-1,9	-3,6
Inscrits non tenus de rechercher un emploi, sans emploi (catégorie D)	340,9	377,4	427,6	+13,3	+25,4
Inscrits non tenus de rechercher un emploi, en emploi (catégorie E)	326,1	361,0	369,9	+2,5	+13,4
Ensemble des inscrits (catégories A, B, C, D, E)	6 756,3	6 722,4	6 668,8	-0,8	-1,3

* variation par rapport au trimestre précédent, en %.

Source : Pôle emploi-Dares, STMT, traitements Dares.

** variation par rapport au même trimestre de l'année précédente, en %.

La situation des demandeurs d'emploi vis-à-vis de l'activité réduite courte (inférieure ou égale à 78 heures sur un mois, catégorie B) ou longue (supérieure ou égale à 79 heures sur un mois, catégorie C), est déterminée à la fin de chaque mois. Dans cette publication les nombres de demandeurs d'emploi en catégories B, C sont obtenus en faisant la moyenne sur le trimestre.

Une [documentation](#) fournit des éléments d'aide à l'interprétation des séries sur les demandeurs d'emploi.

Les données publiées concernent les demandeurs d'emploi inscrits à Pôle emploi. La notion de demandeurs d'emploi est différente de celle de chômeurs au sens du Bureau international du travail (BIT). Au-delà des évolutions du marché du travail, différents facteurs peuvent davantage affecter les données relatives aux demandeurs d'emploi : modifications des règles d'indemnisation ou d'accompagnement des demandeurs d'emploi, changements de procédure, incidents. Un [document](#) présente les principaux changements de procédure et incidents ayant affecté les statistiques de demandeurs d'emploi depuis 2011.

L'ensemble des définitions et concepts figurent dans la [documentation méthodologique](#) en ligne.

DEMANDEURS D'EMPLOI PAR DÉPARTEMENT-RÉGION D'OUTRE-MER

Au troisième trimestre 2021, dans les départements-régions d'Outre-mer, les évolutions sur le trimestre du nombre de demandeurs d'emploi en catégorie A se situent entre -1,4 % en Martinique et à La Réunion et 0,0 % en Guyane. Sur un an, elles se situent entre -7,2 % en Martinique et -5,1 % en Guadeloupe.

Les évolutions du nombre de demandeurs d'emploi en catégories A, B, C se situent entre -0,9 % à La Réunion et +0,4 % en Guyane pour les évolutions sur un trimestre. Sur un an, elles se situent entre -4,5 % en Martinique et -2,4 % à La Réunion.

Demands d'emploi en catégorie A

Données CVS-CJO

	Effectif			Évolution (en %) sur	
	3e trim. 2020	2e trim. 2021	3e trim. 2021	un trimestre *	un an **
La Réunion	135 710	130 260	128 450	-1,4	-5,3
Guadeloupe	52 820	50 700	50 140	-1,1	-5,1
Martinique	40 250	37 890	37 370	-1,4	-7,2
Guyane	21 920	20 700	20 710	0,0	-5,5
France (en milliers)	3 923,9	3 750,1	3 544,1	-5,5	-9,7

* variation par rapport au trimestre précédent, en %.

Source : Pôle emploi-Dares, STMT, traitements Dares.

** variation par rapport au même trimestre de l'année précédente, en %.

Demands d'emploi en catégories A, B, C

Données CVS-CJO

	Effectif			Évolution (en %) sur	
	3e trim. 2020	2e trim. 2021	3e trim. 2021	un trimestre *	un an **
La Réunion	164 620	162 160	160 700	-0,9	-2,4
Guadeloupe	62 430	60 940	60 640	-0,5	-2,9
Martinique	50 290	48 290	48 030	-0,5	-4,5
Guyane	24 880	23 880	23 980	+0,4	-3,6
France (en milliers)	6 089,3	5 984,0	5 871,2	-1,9	-3,6

* variation par rapport au trimestre précédent, en %.

Source : Pôle emploi-Dares, STMT, traitements Dares.

** variation par rapport au même trimestre de l'année précédente, en %.

DEMANDEURS D'EMPLOI EN CATÉGORIE A, À LA RÉUNION

À La Réunion, sur un trimestre, le nombre de demandeurs d'emploi en catégorie A diminue de 1,5 % pour les hommes (-5,4 % sur un an) et de 1,3 % pour les femmes (-5,3 % sur un an).

Sur un trimestre, le nombre de demandeurs d'emploi en catégorie A diminue à La Réunion de 2,1 % pour les moins de 25 ans (-9,9 % sur un an), de 1,8 % pour ceux âgés de 25 à 49 ans (-6,7 % sur un an) et de 0,2 % pour ceux âgés de 50 ans ou plus (-0,6 % sur un an).

Demandeurs d'emploi en catégorie A par sexe et âge

Données CVS-CJO

	Effectif			Évolution (en %) sur	
	3e trim. 2020	2e trim. 2021	3e trim. 2021	un trimestre *	un an **
Hommes	66 200	63 570	62 630	-1,5	-5,4
Femmes	69 520	66 690	65 820	-1,3	-5,3
Moins de 25 ans	17 920	16 490	16 140	-2,1	-9,9
Hommes	8 490	7 860	7 760	-1,3	-8,6
Femmes	9 430	8 630	8 380	-2,9	-11,1
Entre 25 et 49 ans	77 380	73 520	72 160	-1,8	-6,7
Hommes	37 140	35 190	34 520	-1,9	-7,1
Femmes	40 240	38 330	37 640	-1,8	-6,5
50 ans ou plus	40 410	40 250	40 150	-0,2	-0,6
Hommes	20 560	20 510	20 350	-0,8	-1,0
Femmes	19 850	19 740	19 800	+0,3	-0,3
La Réunion	135 710	130 260	128 450	-1,4	-5,3

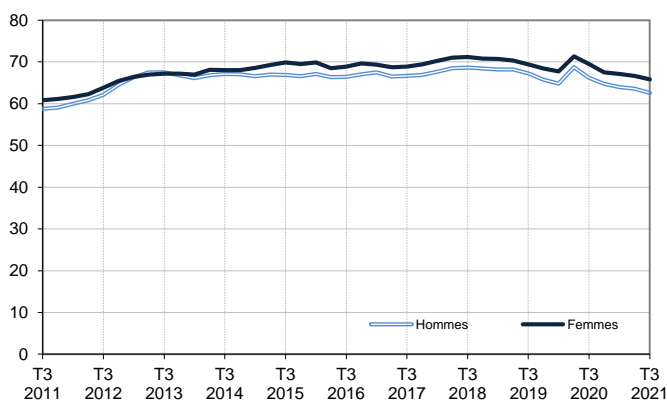
* variation par rapport au trimestre précédent, en %.

Source : Pôle emploi-Dares, STMT, traitements Dares.

** variation par rapport au même trimestre de l'année précédente, en %.

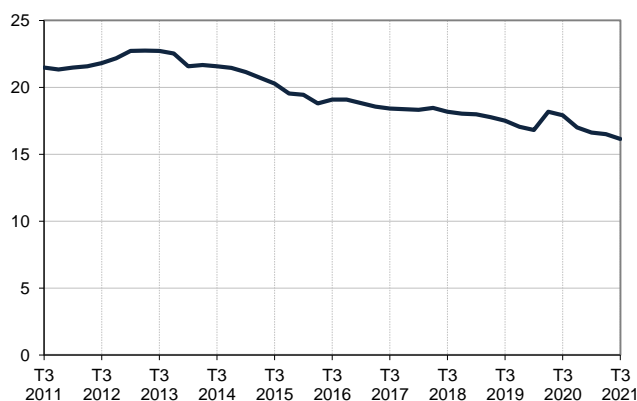
Catégorie A, par sexe

En milliers, données CVS-CJO



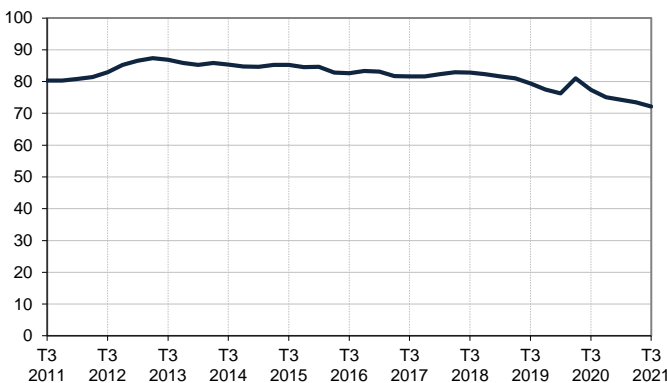
Catégorie A, moins de 25 ans

En milliers, données CVS-CJO



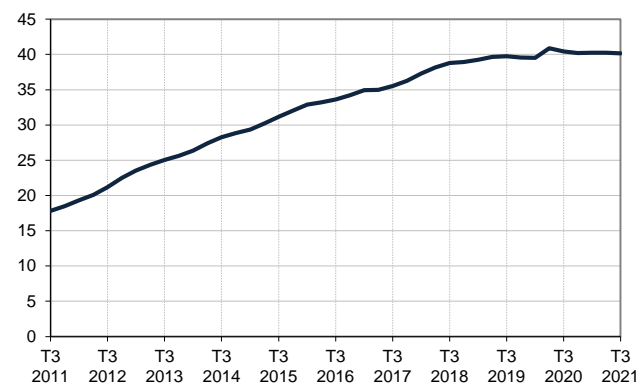
Catégorie A, entre 25 et 49 ans

En milliers, données CVS-CJO



Catégorie A, 50 ans ou plus

En milliers, données CVS-CJO



Champ : La Réunion.

Source : Pôle emploi-Dares, STMT, traitements Dares.

DEMANDEURS D'EMPLOI EN CATÉGORIES A, B, C, À LA RÉUNION

À La Réunion, sur un trimestre, le nombre de demandeurs d'emploi en catégories A, B, C diminue de 1,0 % pour les hommes (-2,7 % sur un an) et de 0,8 % pour les femmes (-2,1 % sur un an).

Sur un trimestre, le nombre de demandeurs d'emploi en catégories A, B, C diminue à La Réunion de 1,9 % pour les moins de 25 ans (-6,0 % sur un an), de 1,2 % pour ceux âgés de 25 à 49 ans (-3,4 % sur un an) et progresse de 0,1 % pour ceux âgés de 50 ans ou plus (+1,2 % sur un an).

Demands d'emploi en catégories A, B, C par sexe et âge

Données CVS-CJO

	Effectif			Évolution (en %) sur	
	3e trim. 2020	2e trim. 2021	3e trim. 2021	un trimestre *	un an **
Hommes	79 200	77 830	77 040	-1,0	-2,7
Femmes	85 420	84 330	83 660	-0,8	-2,1
Moins de 25 ans	20 840	19 960	19 590	-1,9	-6,0
Hommes	9 910	9 580	9 410	-1,8	-5,0
Femmes	10 930	10 380	10 180	-1,9	-6,9
Entre 25 et 49 ans	96 260	94 160	93 000	-1,2	-3,4
Hommes	45 940	44 720	44 110	-1,4	-4,0
Femmes	50 320	49 450	48 890	-1,1	-2,8
50 ans ou plus	47 520	48 040	48 110	+0,1	+1,2
Hommes	23 350	23 540	23 520	-0,1	+0,7
Femmes	24 170	24 500	24 590	+0,4	+1,7
La Réunion	164 620	162 160	160 700	-0,9	-2,4

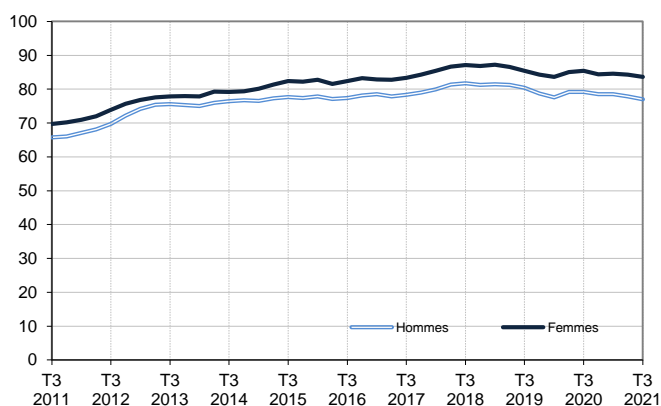
* variation par rapport au trimestre précédent, en %.

Source : Pôle emploi-Dares, STMT, traitements Dares.

** variation par rapport au même trimestre de l'année précédente, en %.

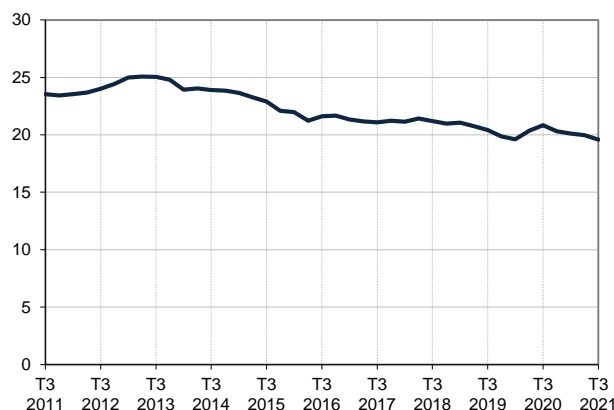
Catégories A, B, C, par sexe

En milliers, données CVS-CJO



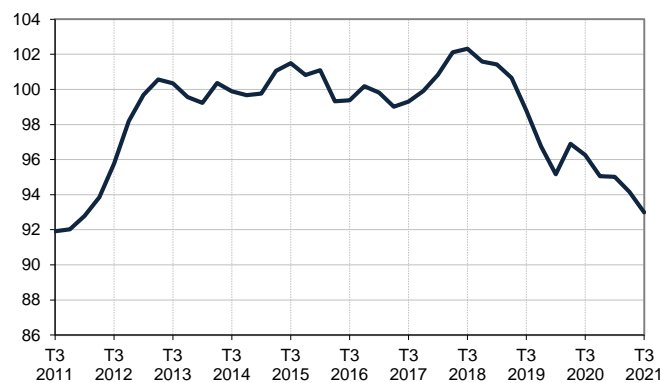
Catégories A, B, C, moins de 25 ans

En milliers, données CVS-CJO



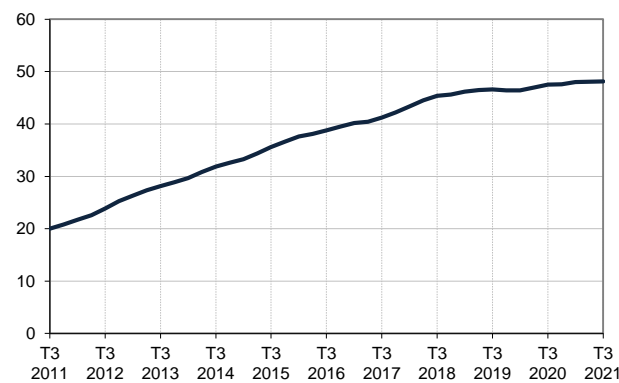
Catégories A, B, C, entre 25 et 49 ans

En milliers, données CVS-CJO



Catégories A, B, C, 50 ans ou plus

En milliers, données CVS-CJO



Champ : La Réunion.

Source : Pôle emploi-Dares, STMT, traitements Dares.

ANCIENNETÉ D'INSCRIPTION EN CATÉGORIES A, B, C DES DEMANDEURS D'EMPLOI, À LA RÉUNION

À La Réunion, sur un trimestre, le nombre de demandeurs d'emploi inscrits en catégories A, B, C depuis un an ou plus diminue de 2,6 % (-5,4 % sur un an) tandis que celui des inscrits depuis moins d'un an progresse de 1,5 % (+2,2 % sur un an).

L'ancienneté en catégories A, B, C est mesurée par le nombre de jours où le demandeur d'emploi a été inscrit, de façon continue, en catégories A, B, C. Une sortie d'un jour de ces catégories réinitialise l'ancienneté. D'autres indicateurs, tel que le nombre de personnes inscrites en catégorie A un certain nombre de mois sur une période donnée, peuvent éclairer d'autres dimensions de l'ancienneté ou de la récurrence sur les listes de Pôle emploi dans ces catégories.

Ancienneté en catégories A, B, C des demandeurs d'emploi

Données CVS-CJO

	Effectif			Évolution (en % et point) sur	
	3e trim. 2020	2e trim. 2021	3e trim. 2021	un trimestre *	un an **
La Réunion					
Inscrits depuis moins de 1 an	66 330	66 770	67 760	+1,5	+2,2
Inscrits depuis 1 an ou plus	98 290	95 390	92 940	-2,6	-5,4
Demandeurs d'emploi en catégories A, B, C	164 620	162 160	160 700	-0,9	-2,4
Part des demandeurs d'emploi inscrits depuis 1 an ou plus	59,7%	58,8%	57,8%	-1,0 pt	-1,9 pt
France					
Demandeurs d'emploi inscrits depuis 1 an ou plus (en milliers)	2 939,3	3 026,8	2 926,2	-3,3	-0,4
Part des demandeurs d'emploi inscrits depuis 1 an ou plus	48,3%	50,6%	49,8%	-0,8 pt	+1,5 pt

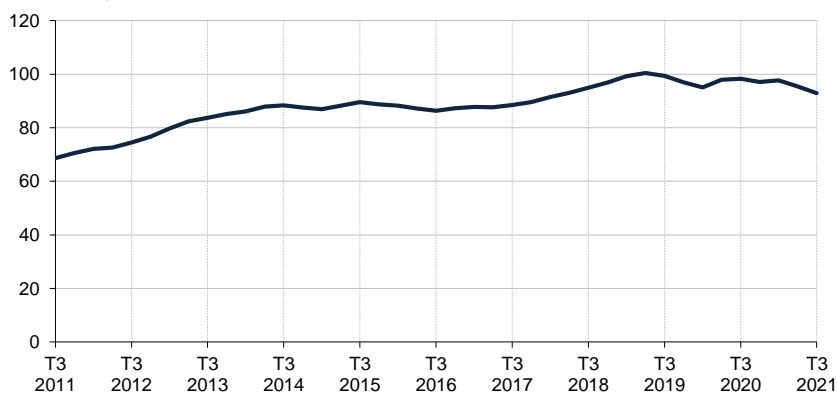
* variation par rapport au trimestre précédent, en %.

Source : Pôle emploi-Dares, STMT, traitements Dares.

** variation par rapport au même trimestre de l'année précédente, en %.

Demandeurs d'emploi inscrits depuis un an ou plus en catégories A, B, C

En milliers, données CVS-CJO



Champ : La Réunion.

Source : Pôle emploi-Dares, STMT, traitements Dares.

ENTRÉES ET SORTIES DE CATÉGORIES A, B, C, À LA RÉUNION

À La Réunion, le nombre moyen d'entrées en catégories A, B, C au troisième trimestre 2021 augmente de 5,6 % par rapport au trimestre précédent (+4,0 % sur un an).

Au troisième trimestre 2021, les entrées pour rupture conventionnelle (-1,6 %), première entrée sur le marché du travail (-4,2 %) et réinscription rapide (-0,9 %) sont en baisse. Les entrées pour fin de mission d'intérim et autre licenciement sont stables. Les entrées pour fin de contrat (+22,5 %), démission (+2,9 %), licenciement économique (+11,1 %), retour d'inactivité (+5,7 %), autres motifs (+13,5 %) et motif indéterminé (+5,1 %) sont en hausse.

À La Réunion, le nombre moyen de sorties de catégories A, B, C au troisième trimestre 2021 augmente de 4,5 % par rapport au trimestre précédent (+3,8 % sur un an).

Au troisième trimestre 2021, les sorties pour radiation administrative sont stables. Les sorties pour reprise d'emploi déclarée (+17,3 %), entrée en stage ou en formation (+1,3 %), arrêt de recherche (+1,6 %), cessation d'inscription pour défaut d'actualisation (+1,1 %) et autres cas (+4,5 %) sont en hausse.

Suite à la refonte des motifs d'inscription à Pôle emploi (voir [note](#)), les données sur les entrées en catégories A,B,C par motif sont révisées et ne sont pas comparables avec celles publiées avant avril 2018.

Entrées en catégories A, B, C par motif

Données CVS-CJO

	Nombre moyen d'entrées 3e trim. 2021	Répartition des motifs (en %)	Évolution trimestrielle * (en %)	Évolution annuelle ** (en %)
La Réunion				
Fin de contrat	1 960	17,2	+22,5	+7,7
Fin de mission d'intérim	130	1,1	0,0	+30,0
Démission	350	3,1	+2,9	+12,9
Rupture conventionnelle	610	5,4	-1,6	-6,2
Licenciement économique	100	0,9	+11,1	-16,7
Autre licenciement	330	2,9	0,0	0,0
Première entrée sur le marché du travail ⁽¹⁾	1 150	10,1	-4,2	-10,2
Retour d'inactivité ⁽²⁾	2 240	19,7	+5,7	+8,7
Réinscription rapide ⁽³⁾	2 220	19,5	-0,9	+20,7
Autres motifs ⁽⁴⁾	840	7,4	+13,5	+6,3
Motif indéterminé	1 450	12,7	+5,1	-12,7
Entrées en catégories A, B, C	11 380	100,0	+5,6	+4,0
France (en milliers)	525,6		+1,5	+2,8

* variation par rapport au trimestre précédent, en %.

** variation par rapport au même trimestre de l'année précédente, en %.

(1) Inscription à Pôle emploi d'une personne qui se présente pour la première fois sur le marché du travail, notamment lorsqu'elle vient d'achever ses études ou lorsqu'elle était auparavant inactive.

(2) Recherche d'un emploi après une période d'inactivité, fin de maladie ou de maternité, fin de formation.

(3) Réinscription après une sortie de courte durée (suite à un défaut d'actualisation, une radiation administrative, une période d'inactivité...).

(4) Fin d'activité non salariée, retour en France, recherche d'un autre emploi.

Sorties de catégories A, B, C par motif

Données CVS-CJO

	Nombre moyen de sorties 3e trim. 2021	Répartition des motifs (en %)	Évolution trimestrielle * (en %)	Évolution annuelle ** (en %)
La Réunion				
Reprise d'emploi déclarée ⁽¹⁾	2 580	22,2	+17,3	+17,8
Entrée en stage ou en formation	1 580	13,6	+1,3	-8,7
Arrêt de recherche (maternité, maladie, retraite, ...)	640	5,5	+1,6	+23,1
<i>Dont maladie</i>	280	2,4	+3,7	+21,7
Cessation d'inscription pour défaut d'actualisation	5 380	46,3	+1,1	-3,1
Radiation administrative	750	6,4	0,0	+74,4
Autres cas ⁽²⁾	700	6,0	+4,5	-10,3
Sorties de catégories A, B, C	11 630	100,0	+4,5	+3,8
France (en milliers)	577,9		+8,4	+6,0

* variation par rapport au trimestre précédent, en %.

** variation par rapport au même trimestre de l'année précédente, en %.

(1) Uniquement celles connues de Pôle emploi.

(2) Déménagement, titre de séjour non valide, absence du lieu de résidence supérieure à 35 jours, etc.

Source : Pôle emploi-Dares, STMT, traitements Dares.

SOURCE, DÉFINITIONS ET MÉTHODE

Source : la Statistique du marché du travail (STMT)

La Statistique du marché du travail (STMT) est une source statistique exhaustive issue des fichiers de gestion de Pôle emploi. Elle porte sur tous les demandeurs d'emploi inscrits, entrés ou sortis des listes un mois donné.

La correction des variations saisonnières et des effets des jours ouvrables (CVS-CJO) permet de rendre les évolutions pertinentes pour l'analyse conjoncturelle. Les coefficients de correction des variations saisonnières et des jours ouvrables sont estimés une fois par an pour la 1^{ère} publication de l'année. Lorsque ces coefficients sont réestimés, les séries CVS-CJO sont révisées sur tout leur historique. La prochaine campagne d'actualisation des coefficients aura lieu en avril 2019.

Depuis 2018, la publication commune Dares-Pôle Emploi est trimestrielle et présente la moyenne sur le trimestre passé du nombre de demandeurs d'emploi inscrits, ainsi que les flux d'entrées et de sorties. Cette refonte de la publication vise à mettre l'accent sur les évolutions tendanciennes de ces statistiques plutôt que sur leurs variations au mois le mois, qui sont très volatiles et parfois difficiles à interpréter.

Dans toute la publication, les résultats présentés sont des moyennes trimestrielles. La moyenne trimestrielle correspond à la somme des effectifs ou des flux pour les trois mois du trimestre considéré, divisée par trois.

Une [documentation méthodologique](#) présente plus en détail la STMT.

Le Fichier historique statistique (FHS) est une autre source statistique sur les demandeurs d'emploi issue des fichiers de gestion de Pôle emploi. Elle comporte tous les épisodes d'inscription sur une période de 10 ans. Les statistiques produites à partir de la STMT et du FHS peuvent différer en raison de différences dans la constitution des deux sources. En particulier la façon dont sont traités les événements enregistrés avec retard et les sorties de courte durée sont traités dans les deux sources est à l'origine d'écarts. Des [séries brutes sur les demandeurs d'emploi issues FHS](#), au niveau national, sont publiées chaque année.

Demandeurs d'emploi : définition et différence avec les chômeurs au sens du BIT

Les demandeurs d'emploi sont des personnes qui sont inscrites à Pôle emploi. Conformément aux recommandations du rapport du Cnis sur la définition d'indicateurs en matière d'emploi, de chômage, de sous-emploi et de précarité de l'emploi (septembre 2008), la Dares et Pôle emploi présentent depuis 2009, à des fins d'analyse statistique les données sur les demandeurs d'emploi inscrits à Pôle emploi selon les catégories suivantes :

- catégorie A : demandeurs d'emploi tenus de rechercher un emploi, sans emploi ;
- catégorie B : demandeurs d'emploi tenus de rechercher un emploi, ayant exercé une activité réduite courte (de 78 heures ou moins sur un mois) ;
- catégorie C : demandeurs d'emploi tenus de rechercher un emploi, ayant exercé une activité réduite longue (de plus de 78 heures sur un mois) ;
- catégorie D : demandeurs d'emploi non tenus de rechercher un emploi (en raison d'une formation, d'une maladie...) y compris les demandeurs d'emploi en contrat de sécurisation professionnelle (CSP), sans emploi ;
- catégorie E : demandeurs d'emploi non tenus de rechercher un emploi, en emploi (par exemple, bénéficiaires de contrats aidés, créateurs d'entreprise).

Est chômeur au sens du BIT toute personne de 15 ans ou plus qui (i) n'a pas travaillé au moins une heure pendant une semaine de référence, (ii) est disponible pour prendre un emploi dans les 15 jours et (iii) a recherché activement un emploi dans le mois précédent ou en a trouvé un qui commence dans les trois mois. Le chômage au sens du BIT est mesuré par l'enquête Emploi de l'Insee.

L'inscription à Pôle emploi en catégorie A et le chômage au sens du BIT sont deux réalités proches, mais qui ne se recouvrent pas (voir [documentation](#)).

Interprétation des séries CVS-CJO sur les demandeurs d'emploi

Les données STMT étant exhaustives, il n'existe pas, comme pour des données d'enquête, d'incertitude liée à l'échantillonnage. Les variations des séries CVS issues de la STMT peuvent résulter soit de la tendance de moyen terme, principalement liée aux évolutions du marché du travail et à la conjoncture économique, soit de chocs ponctuels, dont les sources peuvent être variées (variations dans la gestion des listes de demandeurs d'emploi par Pôle emploi ou dans les comportements d'inscription, chocs ponctuels du marché du travail, imprécisions dans l'estimation des corrections des variations saisonnières, ...). Parmi ces chocs ponctuels figurent aussi des incidents et changements de procédure dont certains ont pu avoir un impact significatif sur les séries de demandeurs d'emploi. Un [document](#) présente les principaux événements et leurs impacts.

Une [documentation](#) fournit des éléments d'aide à l'interprétation des séries sur les demandeurs d'emploi.

Pour en savoir plus

[\[1\] Dares, Pôle emploi, publications sur les demandeurs d'emploi inscrits à Pôle emploi en France métropolitaine](#)

[\[2\] Dares, les séries régionales, départementales et par zone d'emploi.](#)