

Les expositions aux risques professionnels

Quelles évolutions sur 15 ans ?

L'enquête Sumer 2010

- « **Surveillance médicale des expositions aux risques professionnels** » réalisée par la **Dares** et l'inspection médicale du travail (**DGT**)
- Décrit les expositions aux différents risques professionnels
- Un mode de recueil original : les enquêteurs sont des **médecins du travail volontaires** (2 400 en 2010) portant un **avis d'expert** sur les expositions
- Un questionnaire principal administré par le médecin lors de l'**examen périodique** + un questionnaire auto-administré dans la salle d'attente
- 54 000 salariés interrogés en 2009-2010 (48 000 ont répondu)

Objectifs de l'enquête Sumer

- Contribuer à l'**amélioration de la santé des salariés et de la prévention** par la connaissance des expositions professionnelles
- Décrire les expositions des salariés et des agents des trois versants de la fonction publique par profession, secteur d'activité, taille des établissements, genre, type de contrat ...
- Suivre ces expositions au fil du temps

Une enquête en évolution

- L'enquête Sumer est reconnue par le système statistique public
En septembre 2008, Sumer a obtenu le **Label d'intérêt général et de qualité statistique** du CNIS (Conseil National de l'Information Statistique)
- Un champ plus large, plus représentatif...
 - **1994** : 1 200 médecins en France métropolitaine, 48 000 salariés (secteur privé)
 - **2002 - 2003** : 1 800 médecins en France métropolitaine, 50 000 salariés (secteur concurrentiel et hôpitaux publics)
 - **2009 - 2010** : 2 400 médecins en France métropolitaine + La Réunion, 48 000 salariés (secteur public et privé)

Le contenu du questionnaire

- Questionnaire principal rempli par le médecin
 - Les caractéristiques des **établissements**
 - Les caractéristiques des **salariés** et la description de leur **poste de travail**
 - Les **expositions** aux contraintes professionnelles
 - Les **pratiques de prévention** des établissements

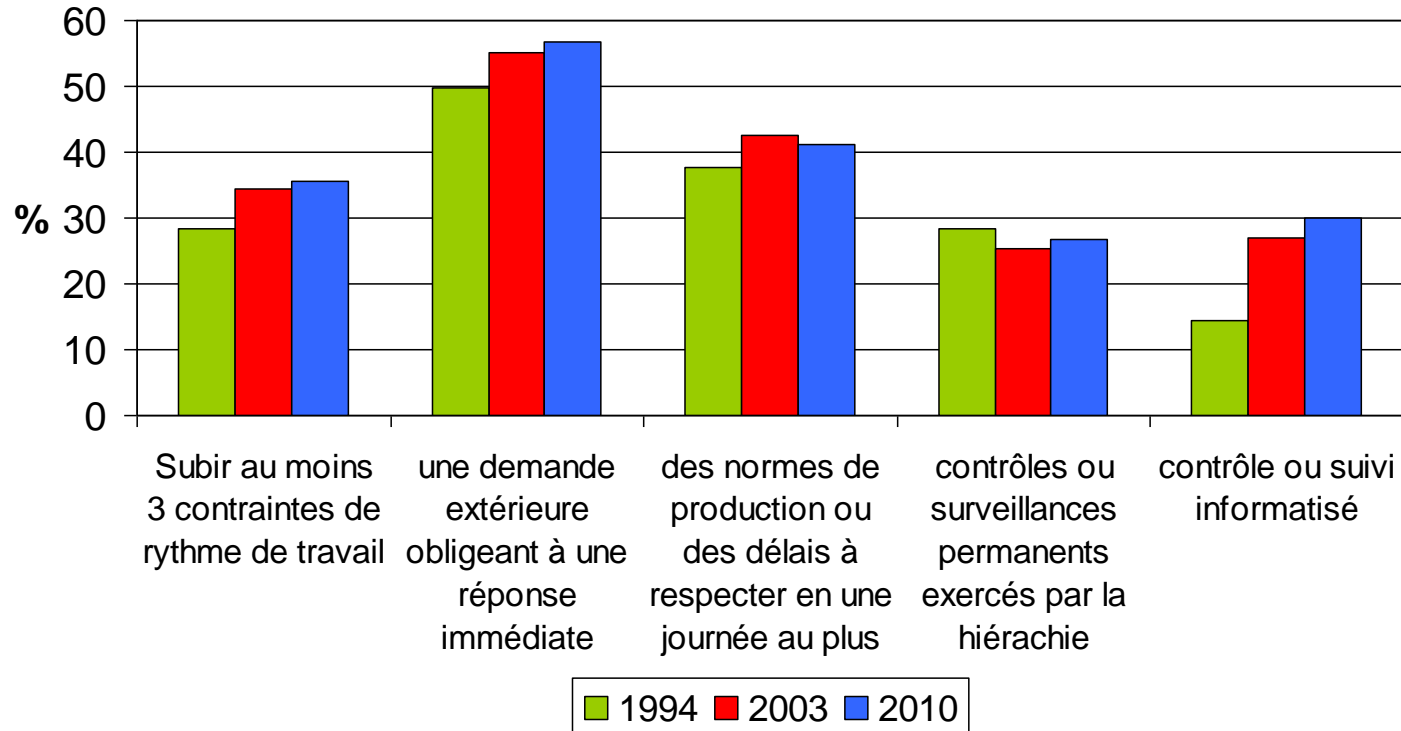
- Auto-questionnaire rempli par le salarié

Recueille le vécu du salarié sur sa situation de travail, sur la base de questionnaires validés

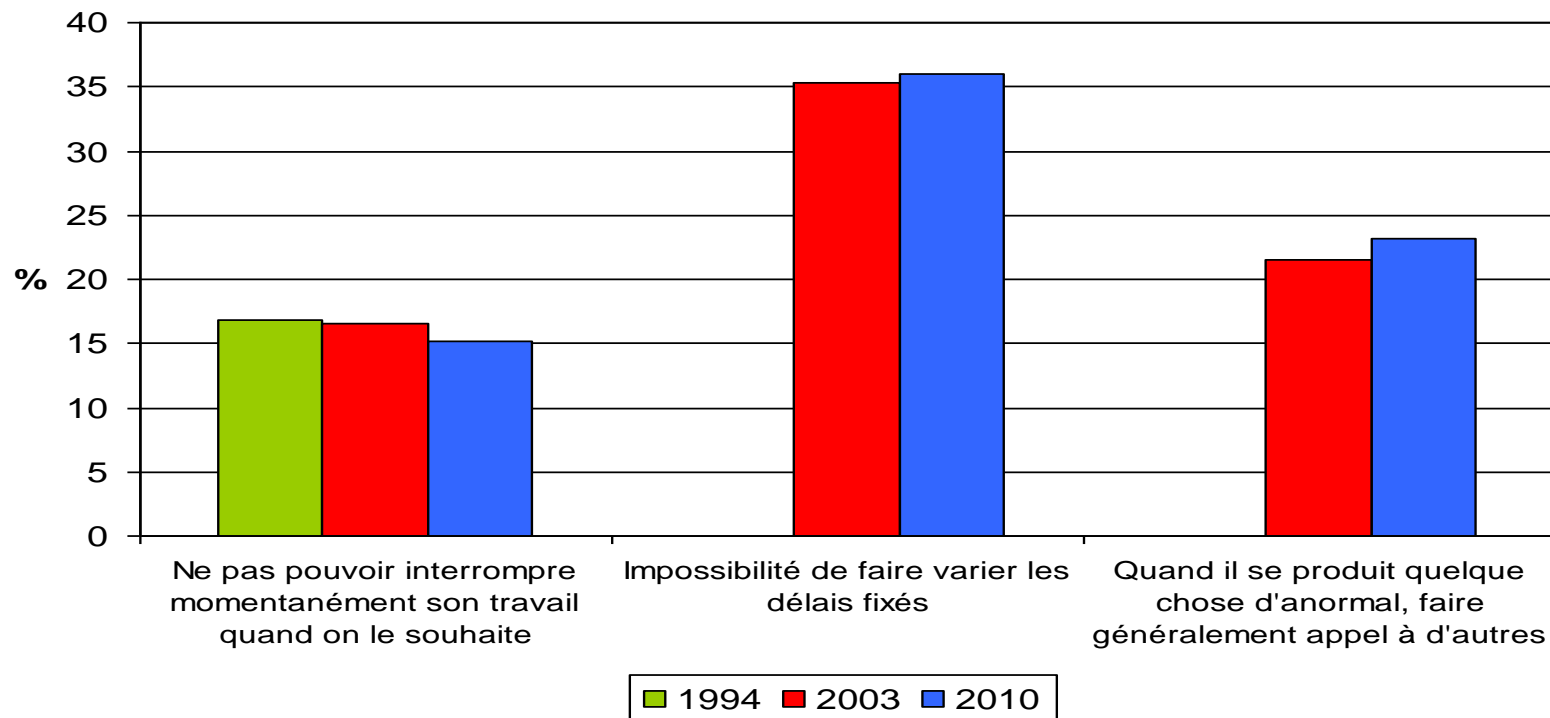
Les évolutions 1994 – 2003 – 2010

- Salariés du secteur privé en France métropolitaine (périmètre de l'enquête de 1994) : salariés relevant du régime général ou du régime agricole (MSA), suivis par les médecins du travail
- Expositions examinées :
 - Contraintes organisationnelles et psychosociales
 - Contraintes physiques
 - Produits biologiques et chimiques
- Comparaison des résultats des enquêtes Sumer 1994, 2003 et 2010

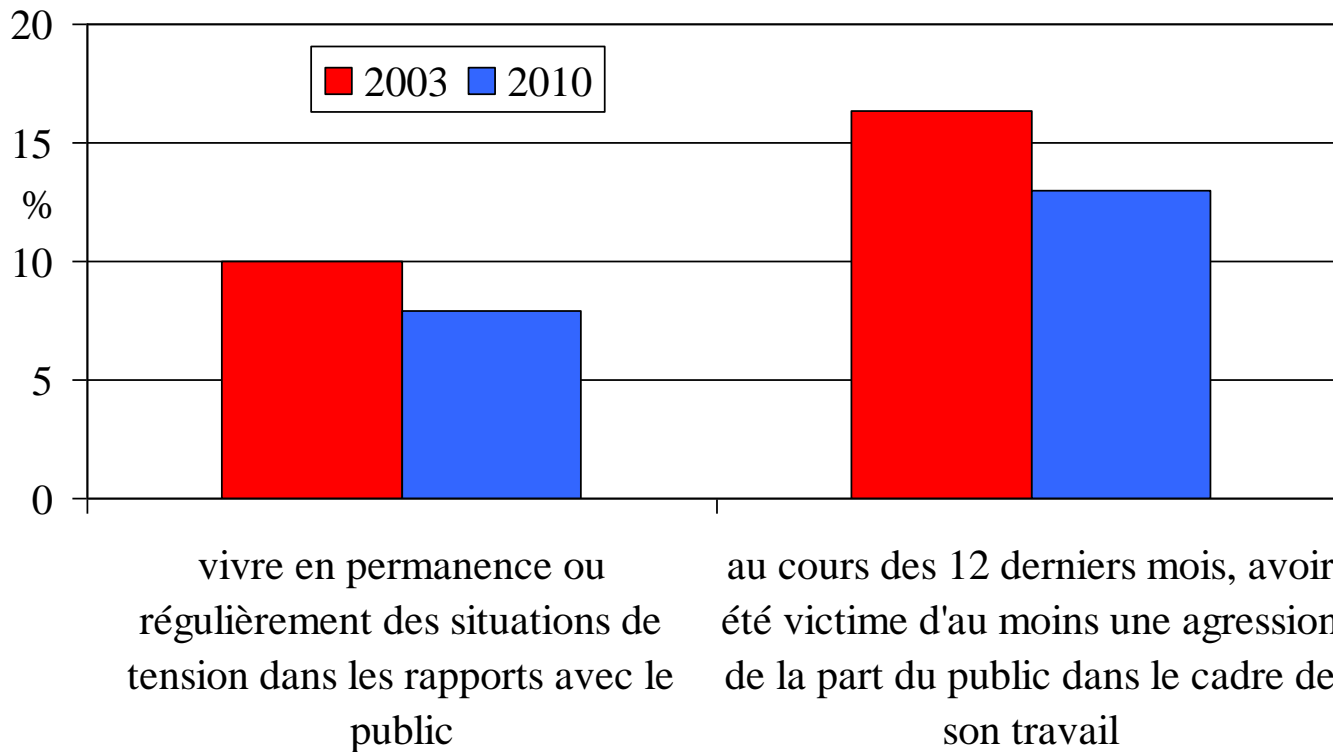
Une stabilisation à un niveau élevé de l'intensité du travail



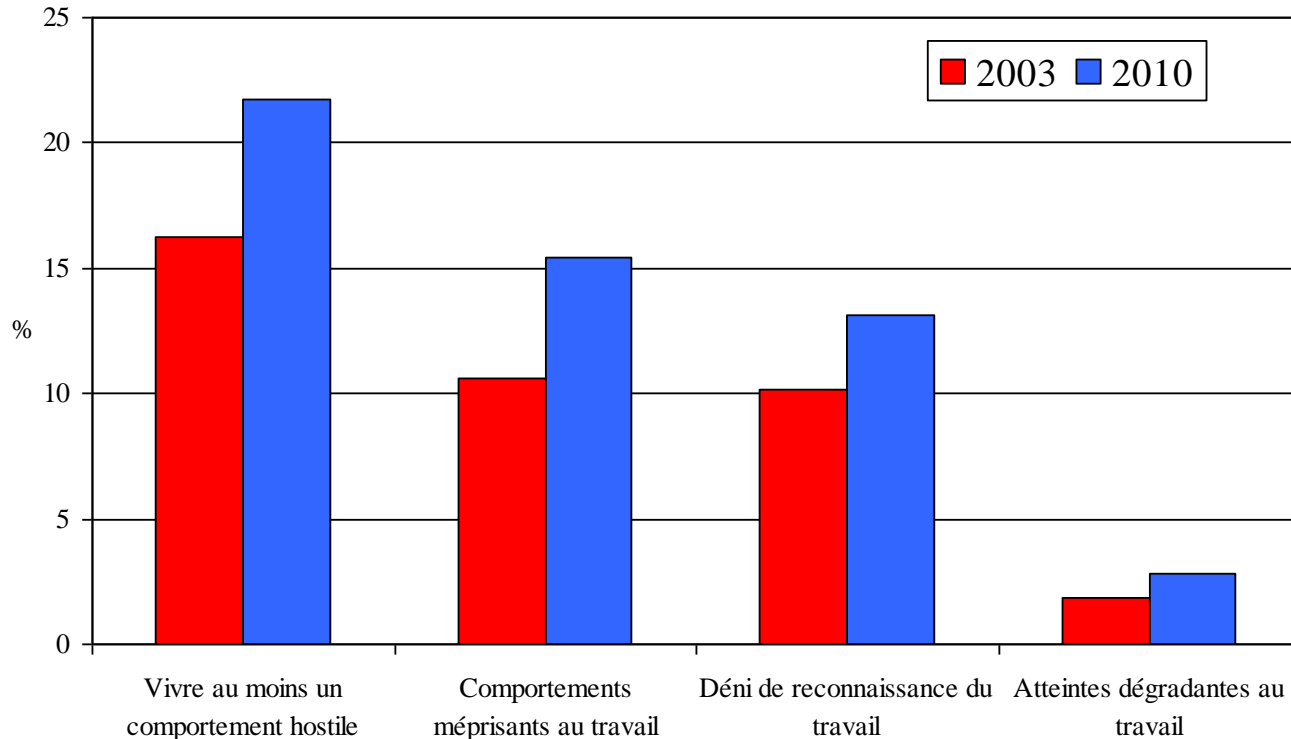
Des marges de manœuvre stables



Plus de contact avec le public mais moins de tensions



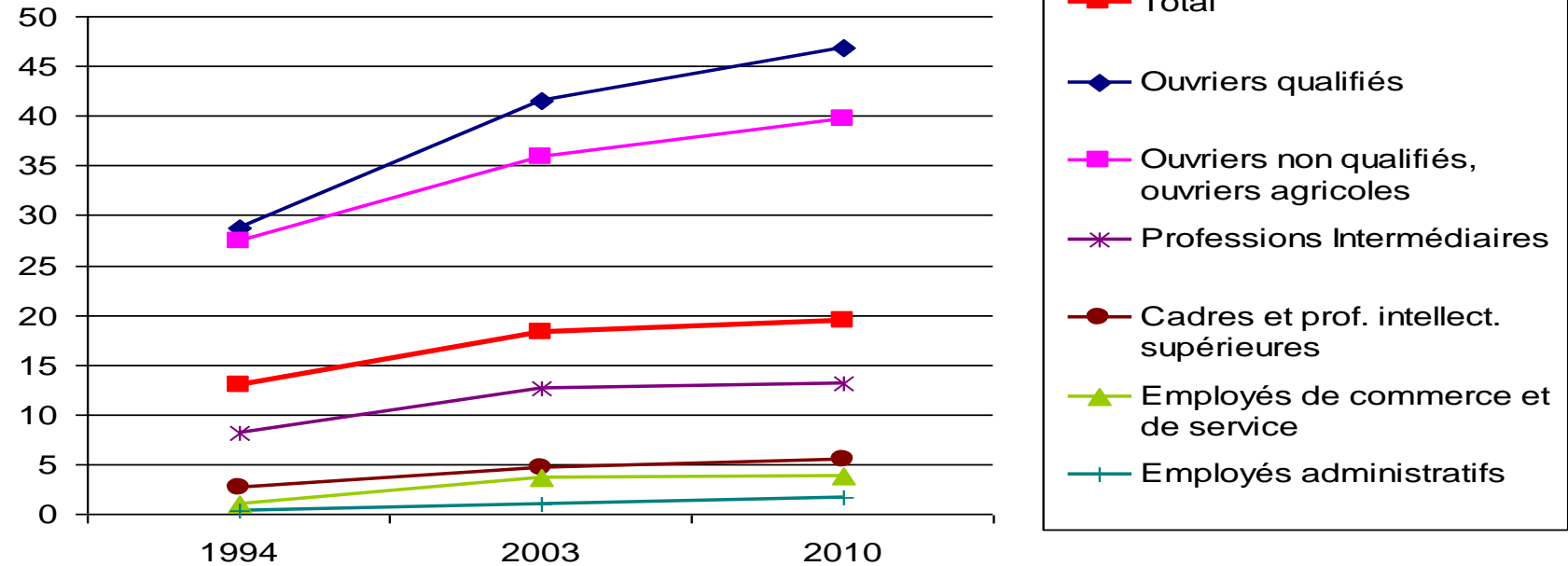
Davantage de comportements hostiles sur le lieu de travail



Davantage de salariés exposés au bruit dans un contexte de meilleur repérage

Bruit de niveau d'exposition sonore supérieure à 85 dB(A)

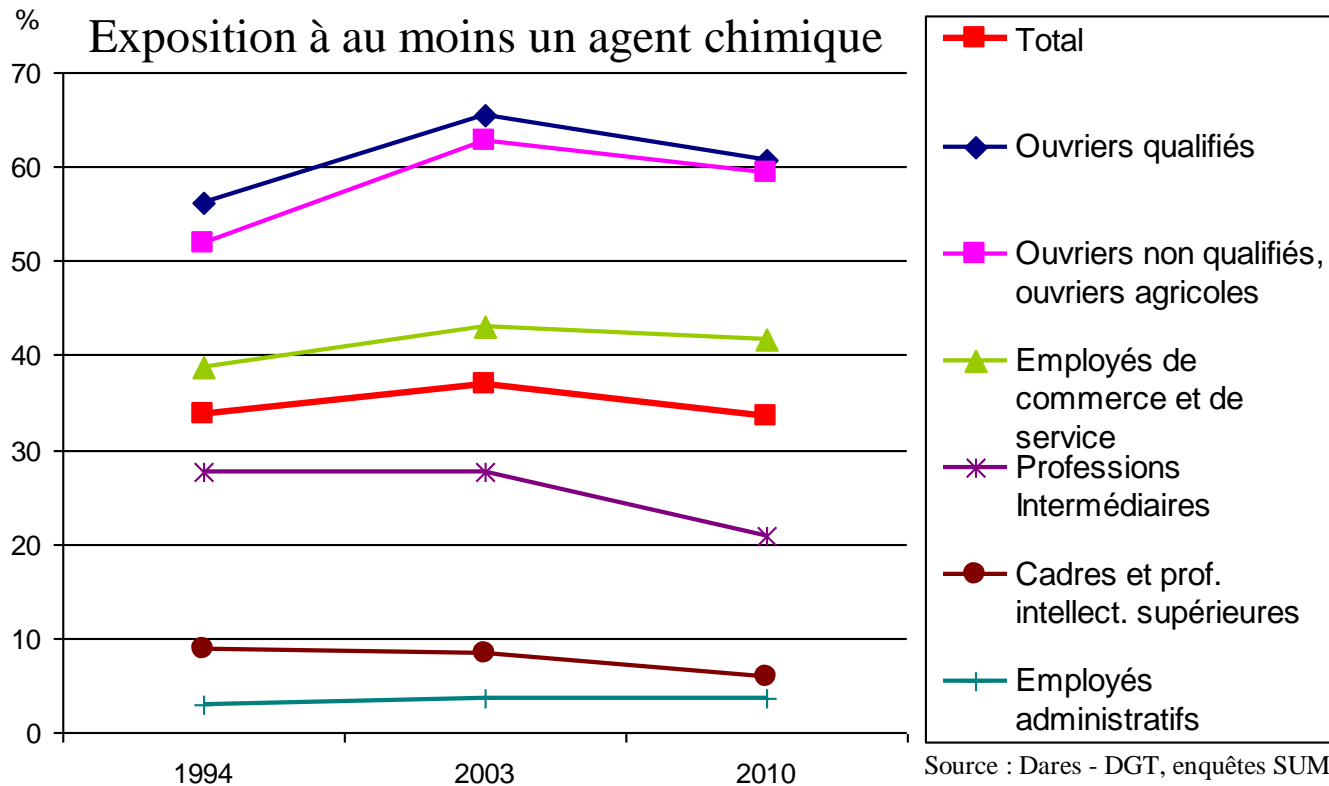
% salariés



Source : Dares - DGT, enquêtes SUMER 1994, 2003 et 2010

Champ : salariés du secteur privé, France métropolitaine

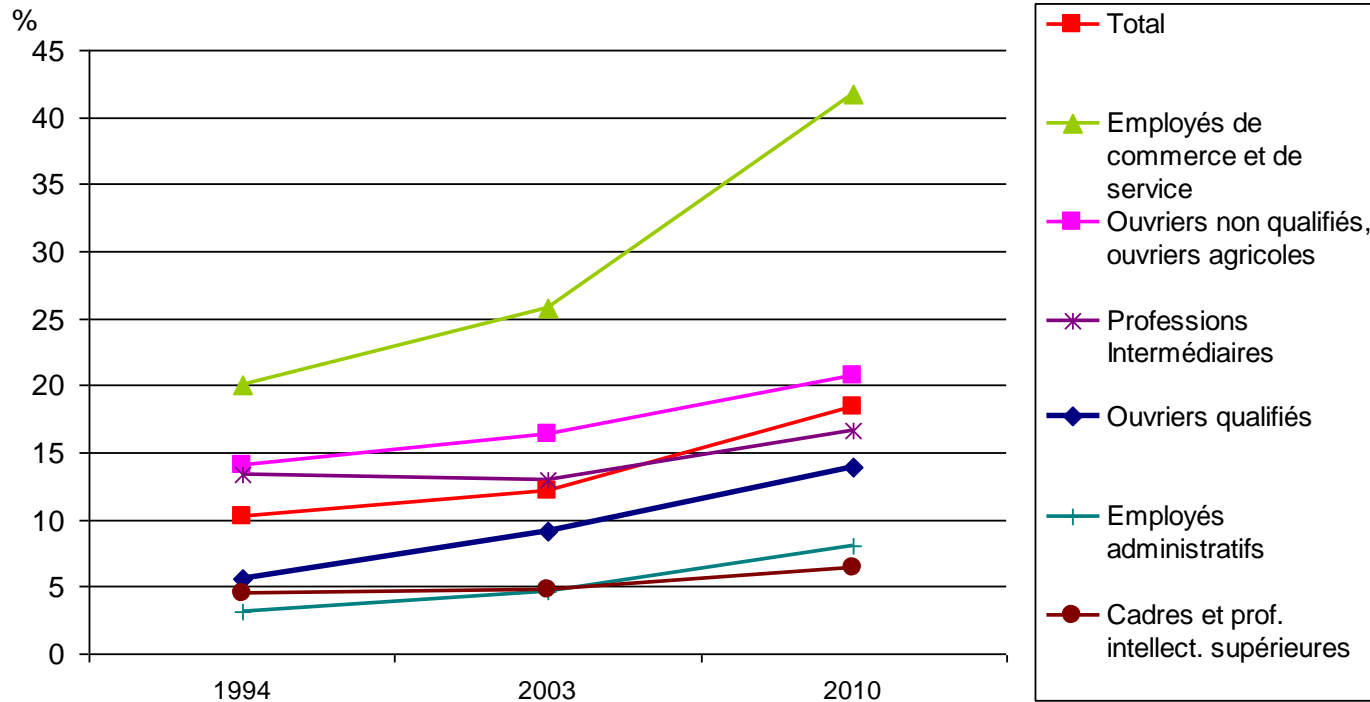
Agents chimiques : baisse des expositions depuis 2003



Source : Dares - DGT, enquêtes SUMER 1994, 2003 et 2010

Champ : salariés du secteur privé, France métropolitaine

Forte progression des expositions aux agents biologiques



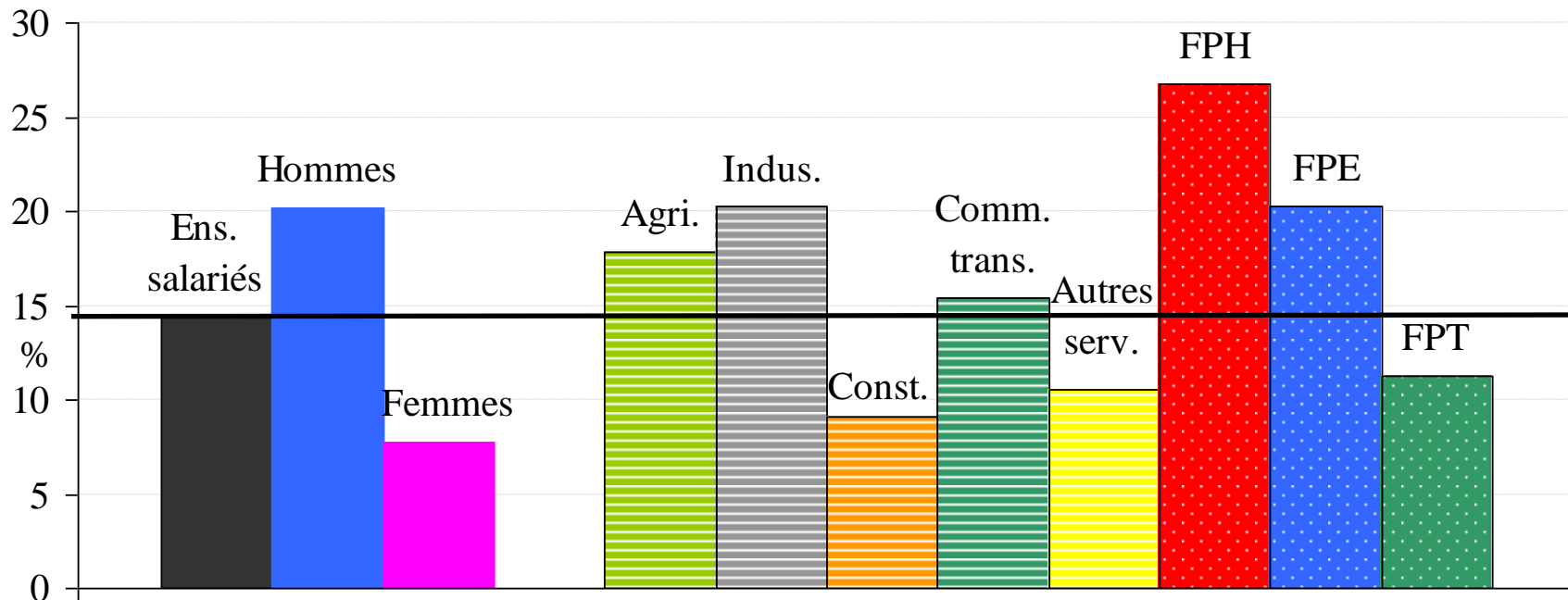
Source : Dares - DGT, enquêtes SUMER 1994, 2003 et 2010

Champ : salariés du secteur privé, France métropolitaine

Les expositions dans les différents secteurs du public et du privé

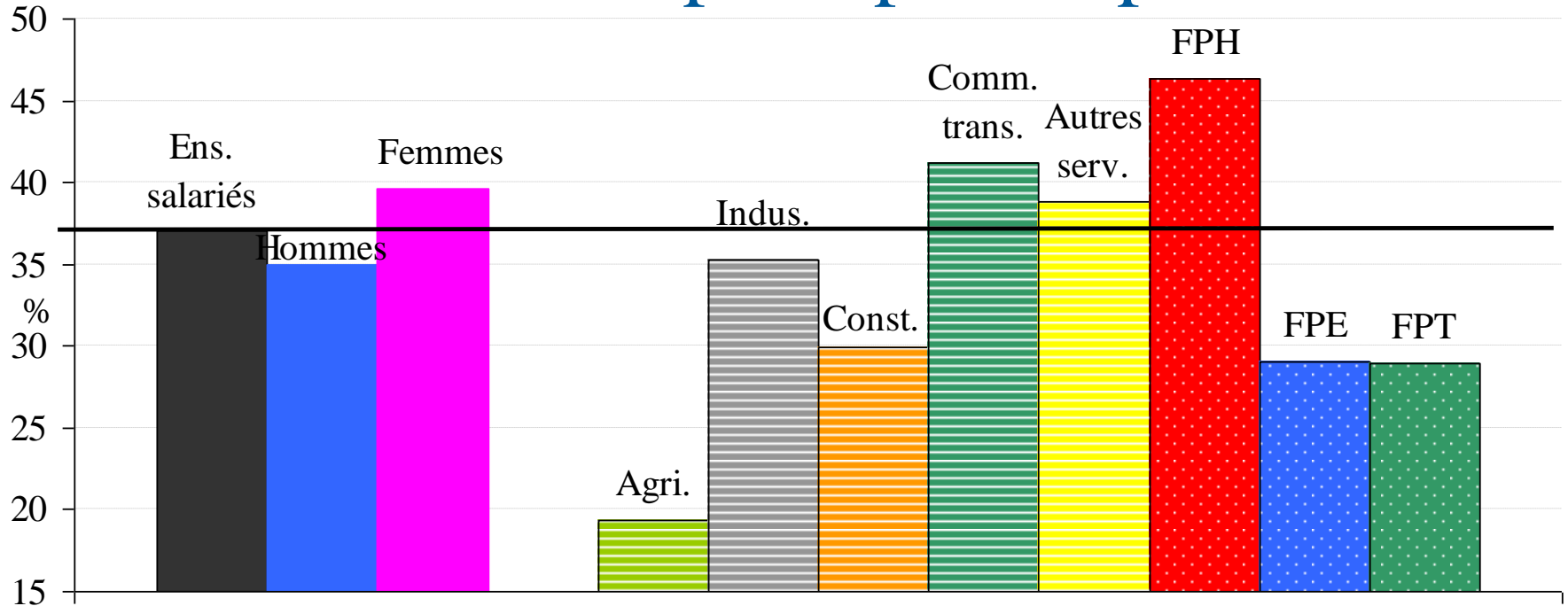
- Résultats de l'enquête Sumer 2010 uniquement
- Salariés de France métropolitaine et La Réunion
 - même périmètre que précédemment
 - + salariés de la SNCF, EDF-GDF, La Poste, Air France, RATP
 - + fonctions publiques hospitalière et territoriale
 - + 40 % des agents de la fonction publique de l'Etat (à titre expérimental)
 - + la Réunion

Le travail de nuit plus fréquent dans la FPH, l'industrie et la FPE



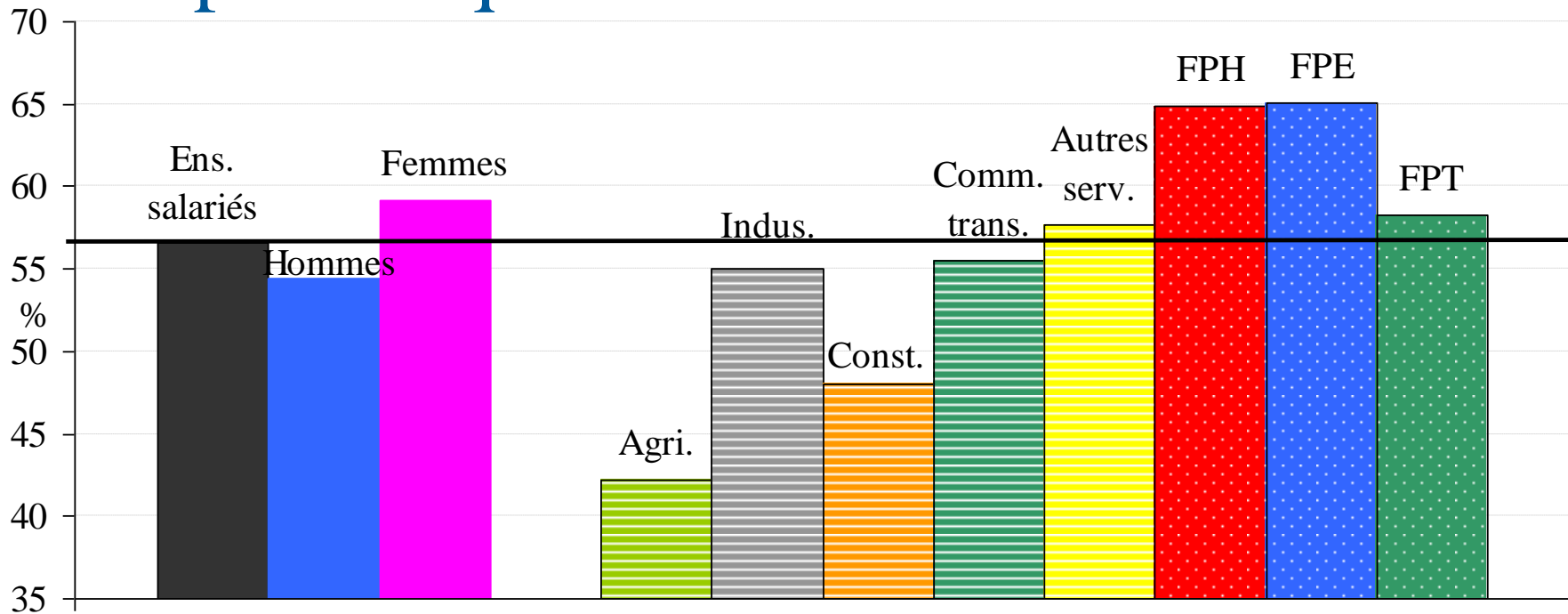
Travail de nuit (entre minuit et 5 heures), même occasionnellement

Devoir se dépêcher : la FPH, le commerce et les transports plus exposés



Etre obligé de se dépêcher pour faire son travail (toujours, souvent)

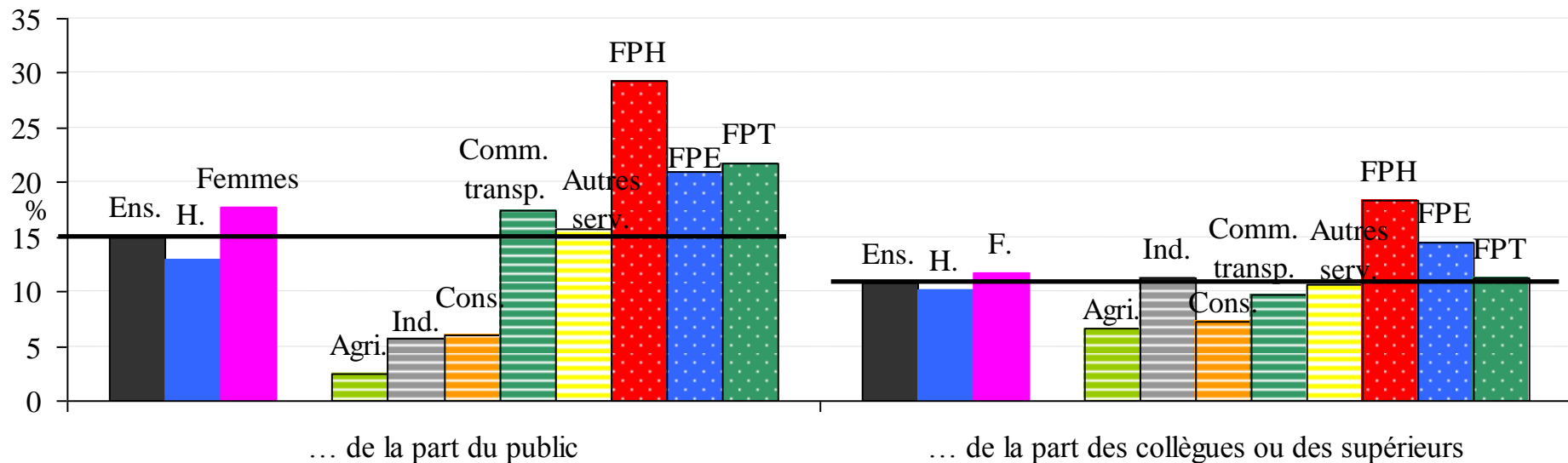
Le travail morcelé : plus fréquent dans la FPE et la FPH



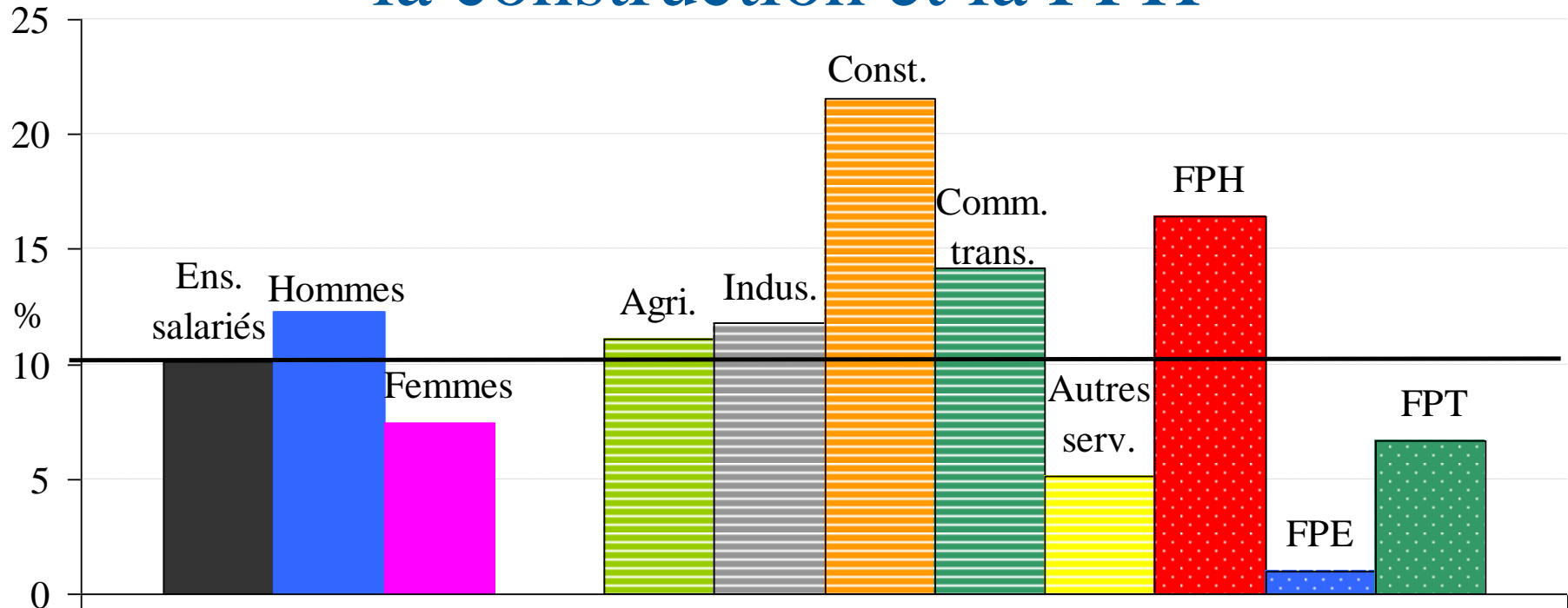
Devoir fréquemment interrompre une tâche pour en faire une autre non prévue

Des agressions plus fréquentes dans la fonction publique

Avoir été victime d'au moins une agression verbale dans le cadre du travail...
(au cours des 12 derniers mois)

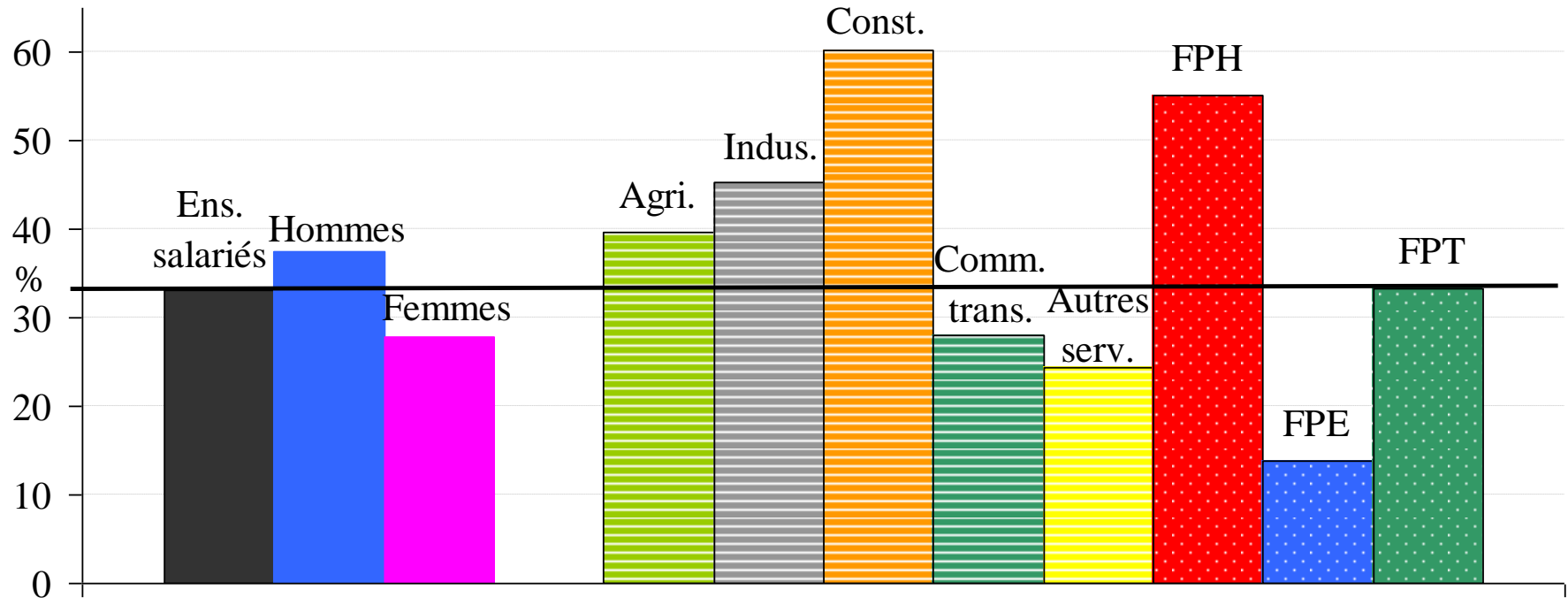


Manutention manuelle de charges : la construction et la FPH



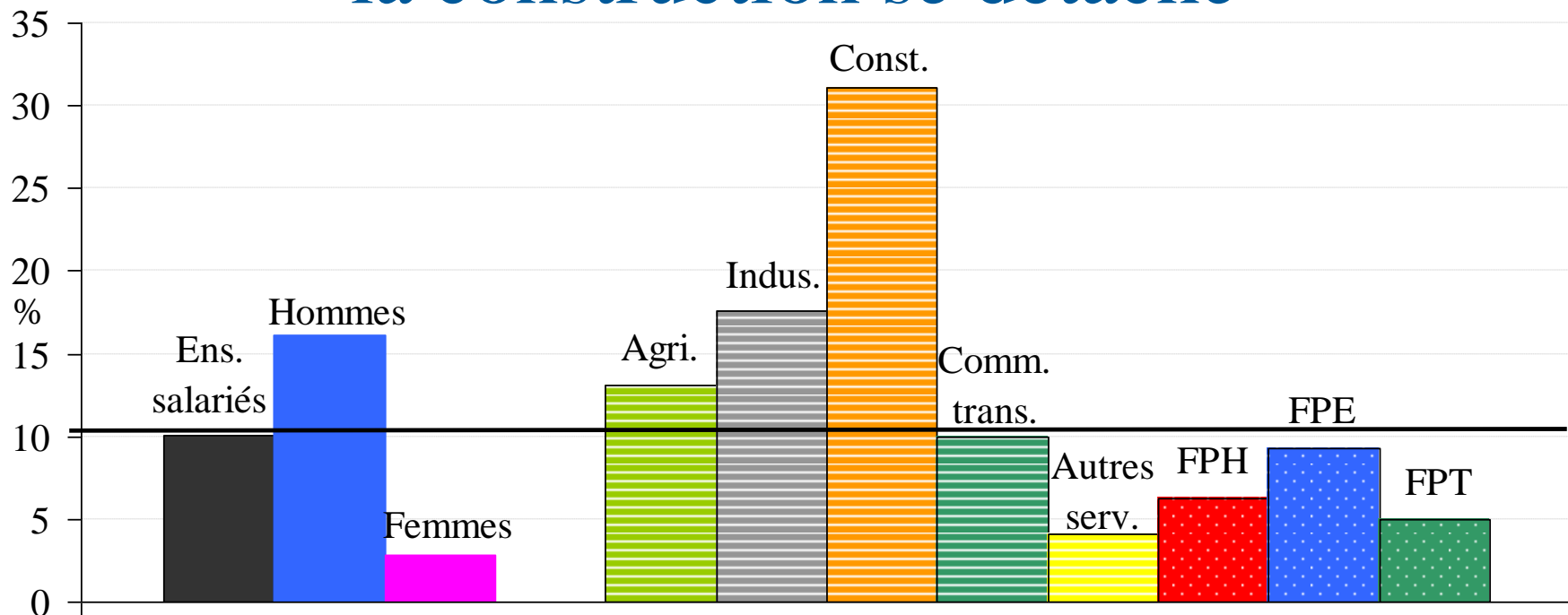
Manutentions manuelles de charges 10h ou plus par semaine

Produits chimiques : surtout la construction et la FPH



Etre exposé à au moins un agent chimique

Agents chimiques cancérogènes : la construction se détache



Être exposé à au moins un agent chimique cancérogène

Conclusion

- **Évolutions vers :**
 - *la stabilisation* des expositions aux contraintes **physiques**
 - *la réduction* des expositions aux risques **chimiques**
 - *l'accroissement* des expositions aux facteurs **psychosociaux**
- **Des résultats inattendus en 2010 :**
 - la FPH : de plus fortes expositions à la plupart des contraintes (sauf aux cancérogènes et au bruit)
 - des contrastes moins forts entre privé et public qu'au sein de ces deux secteurs
- **Des approfondissements**
 - comparaison par métier au sein de la fonction publique (paru dans le numéro de mars de *Références en santé au travail*)
 - risques psychosociaux et santé mentale
 - fiches détaillées à destination des préventeurs (par secteurs, métiers...)

Les fiches

- Des fiches par familles professionnelles, par secteurs d'activité, par contraintes organisationnelles et relationnelles, par risques physiques, ...
- Sur le site du ministère : www.travail-emploi.gouv.fr
[Accueil](#) > [Études, recherches, statistiques de la Dares](#) > [Études et recherches](#) > [Publications Dares](#) > [sommaire de la rubrique](#) > [2. Synthèses](#)