

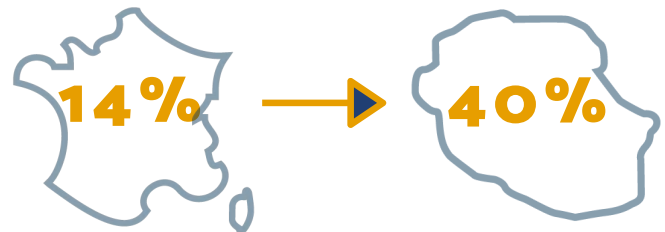
Pauvreté et précarité à La Réunion

Contribution au diagnostic territorial : quelques chiffres-clés de l'Insee et d'autres organismes

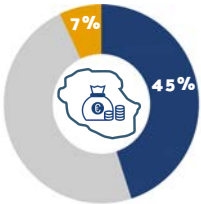
Données de synthèse

342 000
personnes pauvres

Taux de pauvreté




3 fois plus qu'en métropole



À La Réunion, les **20%** les plus modestes disposent de **7%** de la masse des revenus disponibles, tandis que les **20%** les plus aisés s'en partagent **6** fois plus.

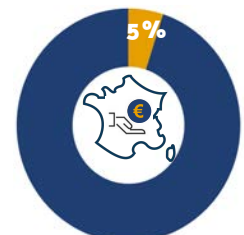
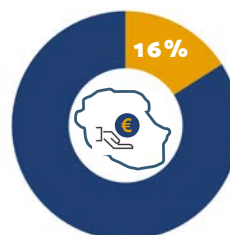


Pour **56%** des Réunionnais le montant des prestations sociales reçues (hors retraites) est **supérieur à celui des impôts directs**.


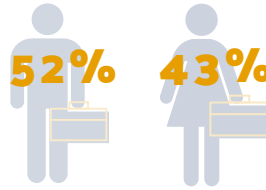


Sans la redistribution des prestations sociales (hors retraites) et la fiscalité directe, **52%** des Réunionnais seraient pauvres.

Le poids des **prestations sociales** (hors retraites) dans le revenu disponible est **3 fois supérieur à la métropole**.



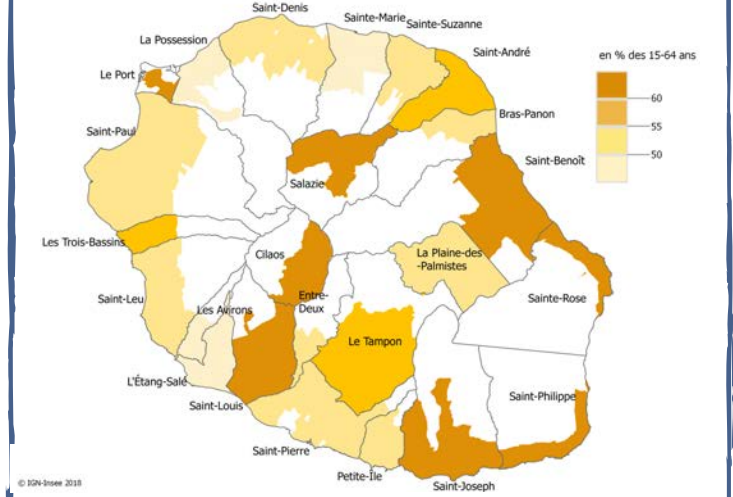
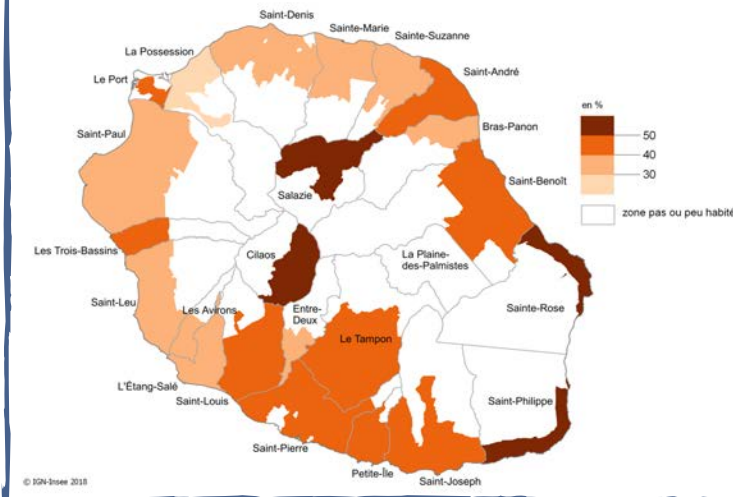
47% des personnes en âge de travailler ont un emploi



La pauvreté est liée en grande partie au manque de revenus d'activité et donc au manque d'emploi : les communes où l'emploi est plus rare sont plus exposées à la pauvreté.


Taux de pauvreté par commune

Population sans emploi par commune



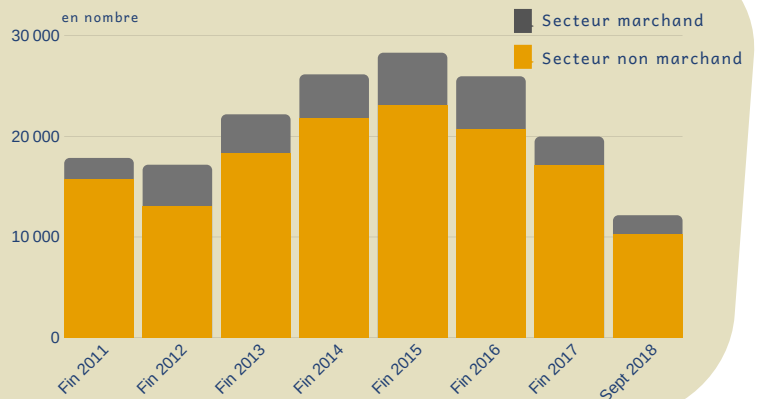
12 300

contrats aidés en septembre 2018 soit **5%** de l'emploi salarié total




Le taux de sortie en emploi durable des personnes en contrats aidés CUI-CAE est de **8%** en 2015.

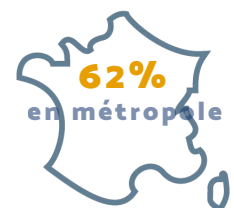
Évolution des bénéficiaires de contrats aidés



46 800 chômeurs de longue durée en 2017, soit **59%** des chômeurs au sens du BIT



30% des jeunes (de 22 à 35 ans en 2014) trouvent leur premier emploi dans l'année qui suit la fin de leurs études




60 800 bénéficiaires de la prime d'activité début 2019

Enfance - Jeunesse

121 000 enfants vivent dans un ménage pauvre, soit la **moitié** des enfants de l'île


92 000 enfants (de - 18 ans) n'ont aucun parent en emploi soit **38%**




57 000 enfants vivent dans un logement surpeuplé, soit **22%** des - de 18 ans

6 500 enfants bénéficiaires de l'ASE (Aide Sociale à l'Enfance)

59 000 mères élèvent seules leurs enfants, soit **21%** des femmes de 15 ans ou plus. Leur taux de pauvreté est de **61%**.




1/3 des jeunes de 16 à 29 ans sont sortis du système scolaire sans diplôme en 2015 (contre la moitié en 1999)



14% des jeunes ont de grandes difficultés en lecture aux Journées Défense et Citoyenneté



23% des adultes de 16 à 65 ans sont en situation d'illettrisme



60 300 jeunes de 15 à 29 ans ne sont ni en emploi ni en formation (NEET) soit **un tiers** des jeunes



55% des ménages dont la personne de référence a moins de 30 ans sont pauvres

Aide aux populations vulnérables

160 000 allocataires de minima sociaux à La Réunion

dont 97 800 allocataires du RSA, soit 17 % de la population en âge de travailler. C'est 4 fois plus qu'en métropole.




1,8 dossier de surendettement déposé pour 1 000 habitants en 2017



SANTÉ

14% des Réunionnais renoncent à des soins dentaires pour des raisons financières.



Couverture par la CMU-C plus importante qu'en métropole : **288 000** personnes en 2017 soit un tiers de la population réunionnaise.

27 000 bénéficiaires de Chèques Santé

LOGEMENTS SOCIAUX

7 ménages sur 10 éligibles au logement social

28 600 demandeurs de logements sociaux



dont :
19 700 demandes d'entrée
8 900 demandes de mutation pour un parc de **73 700** logements sociaux




17 000 personnes concernées par une demande d'hébergement au 115

1 900 personnes en domiciliation sociale dont **300** sans-abris

DÉPENDANCE

18 500 seniors sont dépendants et bénéficient de l'APA (Allocation Personnalisée d'Autonomie) soit **11%** des 60 ans ou plus



HANDICAP

18 900 bénéficiaires de l'AAH (Allocation aux Adultes Handicapés) soit **3,6%** des adultes de 20 à 62 ans et **3 800** bénéficiaires de la PCH (Prestation de Compensation du Handicap)

